

Comune di Seregno
Area Manutenzioni e Patrimonio
Servizio Manutenzioni Immobili Comunali – D.Lgs. 81/2008

**SERVIZIO DI PULIZIA EDIFICI COMUNALI
PERIODO DAL 01/07/2024 AL 31/12/2024**

DUVRI

(DOCUMENTO UNICO DI VALUTAZIONE DEI RISCHI DA INTERFERENZE)

INDIVIDUAZIONE DEI RISCHI SPECIFICI LUOGO DI LAVORO

(art. 26, comma 1 lett. b, D.Lgs 81/08 smi)

MISURE ADOTTATE PER ELIMINARE LE INTERFERENZE

(art. 26, comma 3, D.Lgs 81/08 smi)

Stazione appaltante: Comune di Seregno - Area Manutenzioni e Patrimonio
Datore di lavoro per la stazione appaltante: Ing. Franco Greco
R.S.P.P. per il Comune di Seregno: in fase di nomina
Medico competente : in fase di nomina
RLS : Damaso Gianfranco, Perego Rita, Brambilla Andrea

1. CONSIDERAZIONI GENERALI

Il presente documento è stato redatto in adempimento a quanto richiesto ai sensi dell'Art. 26 del D. Lgs 81/2008, secondo il quale le stazioni appaltanti sono tenute a redigere il documento unico di valutazione dei rischi da interferenze (DUVRI) e a stimare i costi della sicurezza da non assoggettare a ribasso.

Il campo di applicazione è relativo ai contratti pubblici di forniture e servizi per i quali non vi è una norma consolidata relativa al calcolo dei costi contrattuali della sicurezza.

Infatti, l'art. 26 del D. Lgs.81/08 impone alle parti contrattuali dell'appalto di servizi esterni un onere di reciproca informazione e coordinamento al fine della valutazione dei rischi per la sicurezza e delle misure di prevenzione e protezione.

Nel caso della P.A. l'affidamento di servizi impone il compito di porre in essere un flusso informativo e di valutazione dei rischi tale da creare un coordinamento con l'operatore economico, assumendosi responsabilità dirette nei confronti dei propri dipendenti e responsabilità solo indirette nei confronti dei dipendenti del terzo che svolge l'attività richiesta.

Ai fini della redazione del presente documento, si definisce per interferenza ogni sovrapposizione di attività lavorativa tra diversi lavoratori che rispondono a datori di lavoro diversi. La sovrapposizione può essere sia di contiguità fisica che di spazio, nonché di contiguità produttiva. In tutti questi casi appare evidente che i lavoratori possono essere tra di loro coordinati, ai fini della loro sicurezza, solo se i datori di lavori stessi si coordinano.

La valutazione di interferenza è fattibile solo per categorie di attività o addirittura per singoli servizi e forniture. In alcuni contesti la tutela della sicurezza potrebbe essere minima per l'operatore economico e massima quella derivante dalle interferenze create dall'amministrazione.

Per quanto concerne i costi della sicurezza per i contratti di lavori pubblici (e per il settore privato), il presente DUVRI si attiene a quanto previsto D. Lgs 81/2008 e ss.mm. e ii. In tale documento viene evidenziato come i costi della sicurezza per i lavori sono solo e soltanto quelli individuati nell'allegato XV dello stesso. I costi della sicurezza non possono essere soggetti a ribasso in sede di gara.

1.1 REDAZIONE E GESTIONE DEL DUVRI

Il presente documento "DUVRI" si prefigge lo scopo di evidenziare le interferenze e le misure da adottare per eliminare o ridurre i relativi rischi, è messo a disposizione ai fini della formulazione dell'offerta e costituisce specifica tecnica.

L'impresa aggiudicataria, nella comunicazione dei rischi specifici connessi alla propria attività, può presentare proposte di integrazione al DUVRI, ove ritenga di poter meglio garantire la sicurezza del lavoro, sulla base della propria esperienza senza che per questo motivo le integrazioni possono giustificare modifiche o adeguamento dei costi della sicurezza.

Nel DUVRI non sono riportate le misure per eliminare i rischi propri derivanti dall'attività delle singole imprese appaltatrici o dei singoli lavoratori autonomi, ma solo i rischi derivanti dalle interferenze presenti nell'effettuazione della prestazione.

Come già detto, i costi della sicurezza si riferiscono ai costi relativi alle misure preventive e protettive necessarie ad eliminare o ridurre al minimo i rischi di interferenza in analogia a quanto previsto per gli appalti di lavori dal DM 145/00 "Capitolato generale d'appalto" e come indicato nell'allegato XV del D.Lgs 81/2008.

Nel caso in cui, durante lo svolgimento del servizio o della fornitura, si renda necessario apportare varianti al contratto, la stazione appaltante procede all'aggiornamento del DUVRI ed eventualmente dei relativi costi della sicurezza.

1.2 TIPOLOGIA DEI RISCHI INTERFERENTI CONSIDERATI

Sono considerati rischi interferenti, per i quali è predisposto il presente DUVRI, i seguenti rischi:

1. derivanti da sovrapposizioni di più attività svolte ad opera di appaltatori diversi;
2. immessi nel luogo di lavoro del committente dalle lavorazioni dell'appaltatore;
3. esistenti nel luogo di lavoro del committente, ove è previsto che debba operare l'appaltatore, ulteriori rispetto a quelli specifici dell'attività propria dell'appaltatore;
4. derivanti da modalità di esecuzione particolari (che comportano rischi ulteriori rispetto a quelli specifici dell'attività appaltata), richieste esplicitamente dal committente.

2 ANAGRAFICA DELL' APPALTO

2.1 OGGETTO DELL'APPALTO

Costituisce oggetto dell'appalto il servizio di pulizia degli edifici comunali (pavimenti, rivestimenti, serramenti interni ed esterni, davanzali, soglie, arredi, tende, nonché le apparecchiature ed attrezzature di lavoro e di servizio), adibiti ad uffici, a sale rappresentanza, conferenze, riunioni, a biblioteca civica ed annessi, e quelli comunque utilizzati, compresi gli ingressi, i portici, i cortili, le scale ed i disimpegni, i servizi igienici, e ubicati in:

- 1) Biblioteca Civica "E. Pozzoli" - Piazza Monsignor Gandini;
- 2) Uffici Amministr. Palazzo Landriani e Caponaghi - Piazza Martiri della Libertà
- 3) Uffici Amministrativi Palazzina A e B - Piazza Martiri della Libertà 2-4;
- 4) Uffici Tecnici - via XXIV Maggio/Paradiso;
- 5) Uffici Amministrativi - via Umberto 1° 76-78 ;
- 6) Uffici Servizi Sociali via Oliveti/Stefano da Seregno;
- 7) Uffici Polo Catastale c/o Corte Cotone - Via Colombo/Appiani;
- 8) Uffici Cimiteriali - via Reggio;
- 9) Cabine ascensori sottopasso via Magenta/Solferino ;
- 10) Servizi Igienici Area Mercato lato stazione - piazza Linate 8/10/2001.
- 11) Sala mostre E. Mariani / Sala congressi Gandini - via XXIV maggio/Cavour.
- 12) Auditorium piazza Risorgimento
- 13) Ascensori e scale parcheggio via De Gasperi
- 14) Ascensore e scala parcheggio via Stefano da Seregno n. 61
- 15) Nuova sede servizio Casa via Gallilei
- 16) Nuova Polizia Locale via Messina

così come meglio specificato nel capitolato speciale d'appalto.

2.2 COMMITTENTE: COMUNE DI SEREGNO

Indirizzo sede legale: Piazza Martiri della Libertà 1, 20831 SEREGNO (MI)

Codice fiscale : 0087079151

partita IVA : 00698490968

Luoghi di svolgimento del servizio (vedi sopra)

Datore di lavoro: Ing. Franco Greco - Area Manutenzioni e patrimonio

2.3 RESPONSABILE DELL'ESECUZIONE DEL CONTRATTO:

Ente: COMUNE DI SEREGNO - Area Manutenzioni e Patrimonio :

Responsabile del procedimento: geom. Cristina Cereda

Direttore dell'esecuzione : arch. Silvia Leoni

2.4 APPALTATORE DEL SERVIZIO (da completare con i riferimenti a seguito di aggiudicazione appalto)

Impresa aggiudicataria del servizio :

Indirizzo sede legale:

Indirizzo unità produttiva:

Codice Fiscale :

P.IVA :

Registro imprese:

Legale Rappresentante:

Datore di lavoro:

Responsabile servizio prevenzione e protezione

Medico competente

3.INDIVIDUAZIONE E VALUTAZIONE DEI RISCHI DI INTERFERENZA

A fronte della valutazione preliminare circa l'esistenza dei rischi derivanti dalle interferenze delle attività connesse all'esecuzione dell'appalto in oggetto, si sono rilevate possibili situazioni di interferenza. In relazione all'appalto in oggetto, le interferenze individuate sono ascrivibili ad alcune fasi dell'attività, di seguito evidenziate, mentre per altre fasi l'attività dell'appaltatore viene effettuata in orari non coincidenti all'attività della committenza.

A seguito della valutazione effettuata, vengono inoltre valutati i costi per la sicurezza relativamente a:

- a) procedure contenute nel DUVRI e previste per specifici motivi di sicurezza;
- b) misure di coordinamento previste nel DUVRI relative all'uso comune di apprestamenti, attrezzature, infrastrutture, mezzi e servizi di protezione collettiva.

3.1 SERVIZIO PULIZIA STABILI COMUNALI

L'appaltatore, nello svolgimento del servizio di pulizia degli stabili comunali sopra riportati, dovrà operare tenendo opportuna considerazione le indicazioni riportate nel Capitolato Speciale d'appalto in relazione agli orari giornalieri di funzionamento.

In considerazione delle prestazioni secondo cui è articolato lo svolgimento del servizio per le attività di cui al Capitolato, si riporta la valutazione preliminare delle interferenze derivanti dalle attività connesse allo svolgimento dell'appalto.

I servizi di pulizia devono essere svolti, ove possibile, in orari diversi rispetto a quelli in cui opera il personale comunale e/o in cui è presente l'utenza. L'impresa si impegna a concordare con il Datore di lavoro della sede oggetto del servizio, le modalità operative di gestione degli orari al fine di eliminare o ridurre al minimo i rischi di interferenza tra attività lavorative diverse.

Nel caso di compresenza di personale comunale negli orari di effettuazione dei lavori di pulizia, dovranno di volta in volta essere valutati i rischi interferenziali e posti in essere tutti gli accorgimenti indispensabili atti ad eliminare o ridurre i rischi stessi.

L'impresa è tenuta ad informare il Datore di Lavoro della sede circa eventi eccezionali che determinano modalità e tempistiche di gestione del servizio diverse rispetto a quelle previste dal contratto e/o successivamente concordate.

L'impresa esecutrice deve segnalare, attraverso specifica segnaletica, le superfici di transito che dovessero risultare bagnate e quindi a rischio scivolamento sia per i lavoratori comunali che per il pubblico utente dei Civici Uffici.

In caso di allagamento di locali, accertarsi che la presenza di alimentazione elettrica agli impianti non pregiudichi l'incolumità delle persone eventualmente presenti. Se tale evento può costituire rischio elettrico (elettrocuzione), occorre:

- intervenire sull'interruttore generale di piano disattivando l'alimentazione, previa assicurazione del mantenimento di una visibilità minima necessaria per l'esodo delle persone e per le operazioni di emergenza;
- avvisare il Datore di lavoro della sede per informarlo dell'evento;
- accertarsi se vi sono presenti sostanze (solide, liquide, gassose) che, in presenza di acqua, possano dare origine a reazioni pericolose per l'incolumità dei presenti; in tal caso, dare la precedenza

all'allontanamento di tali sostanze.

In caso di segnalazione e decretato lo stato di emergenza sarà dovere del personale dell'impresa mettersi a disposizione e comportarsi secondo le indicazioni che potranno essere impartite dagli addetti alla gestione delle emergenza presenti ed esterni, agenti, vigili del fuoco, etc. che potranno intervenire.

I materiali, le macchine e le attrezzature necessarie per le operazioni di pulizia e la raccolta dei rifiuti devono essere conformi alla vigente normativa in materia di sicurezza ed igiene e sono a carico dell'Appaltatore.

Fatto salvo il principio di base, secondo il quale le operazioni di pulizia devono sempre essere effettuate nel rispetto della incolumità dei lavoratori, le situazioni che potrebbero dare origine a rischi "interferenziali" sono riconducibili alle seguenti enunciazioni:

- 1. pericolo di inciampo, di scivolamento, di pavimento bagnato;**
- 2. rumore dovuto all'utilizzo di macchinari;**
- 3. inalazione da uso di prodotti chimici e sostanze, in funzione delle caratteristiche del prodotto desumibile dalla rispettiva scheda di sicurezza;**
- 4. elettrocuzione;**
- 5. sversamenti accidentali.**

Ai fini della eliminazione dei rischi interferenziali, si evidenziano le seguenti misure di prevenzione e protezione e di tipo organizzativo da porre in atto a cura dell'Appaltatore:

rischio 1 e 5: segnalazione con cartello a cavalletto indicante il pericolo, posizionato a pavimento nelle zone "a monte ed a valle" del punto interessato. Il cartello non deve essere rimosso fino al ripristino della situazione normale;

rischio 2 : chiusura del locale / spazio di intervento oppure effettuazione del lavoro in orario con assenza di persone;

rischio 3 : chiusura del locale, aerazione naturale ed uso DPI da parte dell'operatore;

rischio 4 : utilizzo di componenti e apparecchi elettrici marcati CE ed in buono stato di conservazione.

IDENTIFICAZIONE MISURE DA ADOTTARE PER ELIMINARE LE INTERFERENZE

TRANSENNARE L'AREA *attorno alle scale durante operazioni di pulizia in quota*

SEGNALARE IL RISCHIO *apponendo cartellonistica di pavimento scivoloso perché bagnato*

LAVORAZIONI IN AREE DISTINTE : *non far avvicinare il personale esterno durante operazioni di manipolazione agenti chimici utilizzati per pulizia*

UTILIZZO DI D.P.I

FORMAZIONE

È consentito uso di prese domestiche se l'ambiente e l'attività non presentano rischi riferiti alla presenza di acqua, polveri ed urti. In caso contrario, si devono utilizzare prese a spina di tipo

industriale. L'Impresa deve verificare che la potenza di assorbimento dell'apparecchio sia compatibile con quella del quadro di allacciamento. I cavi devono essere, se possibile, sollevati da terra, altrimenti disposti lungo i muri in modo da non creare ulteriore pericolo di inciampo, protetti se e quando soggetti ad usura, colpi, impatti.

3.2 SERVIZIO PULIZIA DELLE SALE

Ai fini dell'espletamento del servizio richiesto che comprende la pulizia delle sale con annessi servizi igienici utilizzati in occasione di consigli comunali, matrimoni, manifestazioni, cerimonie, ecc, le prestazioni di pulizia devono essere effettuate in orari che presuppongono l'assenza di altro personale che non sia quello della ditta appaltatrice del servizio di pulizia, per cui si valutano non presenti rischi da interferenza.

4. MISURE IDONEE AD ELIMINARE O RIDURRE I RISCHI RELATIVI ALLE INTERFERENZE

Le misure idonee ad eliminare o ridurre i rischi di interferenza sono principalmente di natura organizzativa e gestionale.

Esse vengono concordate e condivise durante le riunioni di coordinamento, con particolare riferimento alla prima riunione successiva alla consegna lavori.

4. 1 MISURE DI PREVENZIONE E PROTEZIONE A CARICO DEL COMMITTENTE

Designazione di un referente operativo della committenza per l'appaltatore.

Informazione e formazione dei propri addetti sull'eventuale presenza di addetti terzi per l'esecuzione di interventi fuori dall'orario di lavoro ordinario.

Comunicazione all'appaltatore di eventuali rischi specifici presenti sui luoghi di lavoro.

Predisposizione dei presidi di emergenza e comunicazione all'appaltatore delle procedure adottate per l'emergenza.

4. 2 MISURE DI PREVENZIONE E PROTEZIONE A CARICO DELL'APPALTATORE

Presenza visione dei luoghi di lavoro preventiva all'inizio lavori.

Consegna del documento di valutazione dei rischi e delle misure di prevenzione e protezione adottate.

Nomina di un referente del coordinamento.

Comunicazione delle misure di emergenza adottate.

In fase operativa, verifica della presenza di addetti della committenza e presidio dei luoghi oggetto dell'intervento (segnalazione di eventuali pericoli: segnale "lavori in corso", "pavimento bagnato"; segregazione dell'area di intervento se necessario; ecc.).

5. PRESCRIZIONI PER TUTTI I LUOGHI DI LAVORO OGGETTO DEL SERVIZIO

Nell'ambito dello svolgimento di attività in regime di appalto o subappalto, il personale occupato dall'impresa appaltatrice o subappaltatrice deve essere munito di apposita tessera di riconoscimento corredata di fotografia, contenente le generalità del lavoratore e l'indicazione del datore di lavoro. I lavoratori sono tenuti ad esporre detta tessera di riconoscimento. Tale obbligo grava anche in capo ai lavoratori autonomi che esercitano direttamente la propria attività nel medesimo luogo di lavoro, i quali sono tenuti a provvedervi per proprio conto (in adempimento all'art. 18 comma 1, lettera u) del D.Lgs 81/2008 e ss, mm. e ii.) .

È vietato fumare

È vietato portare sul luogo di lavoro e utilizzare attrezzature e sostanze non espressamente autorizzate dal Datore di Lavoro del Comune presso la sede ove si svolge il lavoro; le attrezzature comunque devono essere conformi alle norme in vigore e le sostanze devono essere accompagnate dalle relative schede di sicurezza aggiornate;

E' vietato accedere ai locali tecnici se non espressamente autorizzati;

È necessario coordinare la propria attività con il Datore di Lavoro del Comune presso la Sede ove si

svolge il lavoro per:

- normale attività;
- comportamento in caso di emergenza e evacuazione in caso di percezione di un potenziale pericolo, avvertendo immediatamente gli addetti all'emergenza.

Nell'ambiente di lavoro sono inoltre adottate le seguenti misure di prevenzione e protezione e di emergenza:

- I percorsi di esodo sono individuati e segnalati da idonea segnaletica di sicurezza, con cartelli installati in numero e posizione adeguata e da planimetrie esposte nei luoghi di lavoro con indicazione dei numeri di telefono di emergenza;
- gli estintori e gli idranti sono segnalati da idonea segnaletica di sicurezza con cartelli installati in numero e posizione adeguata;
- la cassetta primo soccorso con i medicinali è presente e segnalata da apposita cartellonistica.

Si riporta, nel seguito, un elenco non esaustivo delle principali misure da adottare per ridurre i rischi dovuti alle interferenze, intervenendo nei luoghi di lavoro dei siti oggetto dell'appalto

Si stabilisce inoltre che eventuali inosservanze delle procedure di sicurezza che possano dar luogo ad un pericolo grave ed immediato, daranno il diritto al Datore di lavoro del Comune responsabile della sede di svolgimento di lavoro, di interrompere immediatamente i lavori.

Si stabilisce inoltre che il Datore del Comune presso la sede in cui si svolgono i servizi ed il Rappresentante dell'Impresa, designato dall'Appaltatore, potranno interrompere il servizio, qualora ritenessero, nel prosieguo delle attività, che le medesime, anche per sopraggiunte nuove interferenze, non fossero più da considerarsi sicure.

5.1 VIE DI FUGA E USCITE DI SICUREZZA

Le Imprese che intervengono negli edifici comunali devono preventivamente prendere visione della planimetria dei locali con la indicazione delle vie di fuga e della localizzazione dei presidi di emergenza comunicando al Datore di Lavoro interessato ed al Servizio Prevenzione e Protezione eventuali modifiche temporanee necessarie per lo svolgimento degli interventi.

I corridoi e le vie di fuga in generale devono essere mantenuti costantemente in condizioni tali da garantire una facile percorribilità delle persone in caso di emergenza; devono essere sgombri da materiale combustibile e infiammabile, da assembramenti di persone e da ostacoli di qualsiasi genere (carrelli trasporto attrezzature per la pulizia, macchine per la distribuzione di caffè, di bevande, ecc.), anche se temporanei.

L'impresa che attua i lavori o fornisce il servizio dovrà preventivamente prendere visione della distribuzione planimetrica dei locali e della posizione dei presidi di emergenza e della posizione degli interruttori atti a disattivare le alimentazioni idriche, elettriche e del gas. Deve inoltre essere informato sui responsabili ed addetti alla gestione delle emergenze.

L'impresa deve verificare che i mezzi di estinzione siano sempre facilmente raggiungibili attraverso percorsi che devono sempre rimanere sgombri e liberi.

Ogni lavorazione o svolgimento di servizio deve prevedere: un pianificato smaltimento presso discariche autorizzate; procedure corrette per la rimozione di residui e rifiuti nei tempi tecnici strettamente necessari; la delimitazione e segnalazione delle aree per il deposito temporaneo; il contenimento degli impatti visivi e della produzione di cattivi odori.

Occorre siano definite le procedure di allarme ed informazione in caso di emissioni accidentali in atmosfera, nelle acque, nel terreno.

I Datori di lavoro delle sedi, nell'ambito delle quali si svolgono lavorazioni continuative con presenza di cantieri temporanei, devono essere informati circa il recapito dei Responsabili dell'Impresa appaltatrice per il verificarsi di problematiche o situazioni di emergenza connesse con la presenza del cantiere stesso.

5.2 BARRIERE ARCHITETTONICHE / PRESENZA DI OSTACOLI

L'attuazione degli interventi, compresa l'eventuale installazione del cantiere, non devono creare barriere architettoniche o ostacoli alla percorrenza dei luoghi comunali non assoggettati all'intervento. Segnalare adeguatamente il percorso alternativo e sicuro per gli utenti.

Attrezzature e materiali di cantiere dovranno essere collocate in modo tale da non poter costituire inciampo.

Il deposito non dovrà avvenire presso accessi, passaggi, vie di fuga; se ne deve, inoltre, disporre l'immediata raccolta ed allontanamento al termine delle lavorazioni.

Se gli interventi presuppongono l'apertura di botole, cavedi, sottopassaggi e simili, eventualmente posti nella zona sottostante i pavimenti, dovranno essere predisposte specifiche barriere, segnalazioni e segregazioni della zona a rischio o garantire la continua presenza di persone a presidio.

Nel caso di impianti di sollevamento, sarà posizionata la necessaria segnaletica di sicurezza con il divieto di accesso alle aree e alle attrezzature oggetto di manutenzione.

5.3 RISCHIO DI CADUTA MATERIALI DALL'ALTO

Per gli interventi eseguiti in quota si deve provvedere alla segregazione, quindi al divieto di passare o sostare sotto tali postazioni.

Qualora nelle zone sottostanti i medesimi interventi sia necessario permettere la sosta ed il transito di persone terze, l'esecuzione degli stessi verrà preceduta dalla messa in atto di protezioni, delimitazioni e segnaletica richiamante il pericolo.

Tutte le opere provvisorie e le scale necessarie allo svolgimento degli interventi saranno allestite, delimitate ed usate nel rispetto dei criteri di sicurezza vigenti.

5.4 PROIEZIONI DI SCHEGGE

Occorre pianificare le operazioni necessarie a prevenire un simile evento, delimitando e segnalando l'area di influenza. Ciò deve avvenire attraverso la predisposizione di delimitazioni, segregazioni ed opportuna segnaletica di sicurezza.

5.5 RISCHIO INCENDIO PER PRESENZA DI MATERIALE FACILMENTE COMBUSTIBILE E USO DI FIAMME

Preliminarmente alle lavorazioni, è necessario prendere visione delle vie di esodo, le uscite di sicurezza e i mezzi per l'estinzione degli incendi.

Si ribadisce il divieto assoluto di fumare all'interno dei luoghi di lavoro comunali, in particolare in presenza di materiali infiammabili.

5.6 ACCESSO DEGLI AUTOMEZZI, MEZZI ALIMENTARI A GPL E MACCHINE OPERATRICI

Gli automezzi della Ditta dovranno accedere ed effettuare movimenti nei cortili, nelle aree di sosta, autorimesse etc. delle sedi di lavoro a velocità tale da non risultare di pericolo per le persone presenti o gli altri automezzi.

Sui piazzali esterni alle sedi lavorative dovranno essere adottate le seguenti precauzioni:

- osservare e rispettare la cartellonistica presente nelle zone adibite al transito;
- moderare la velocità;
- prestare attenzione alla manovra di altri veicoli;
- in condizioni di scarsa visibilità e manovrabilità, effettuare manovre esclusivamente con l'ausilio di personale a terra;
- non transitare o sostare nelle aree di manovra dei mezzi;
- nell'attraversamento pedonale di piazzali e vie interne prestare attenzione al sopraggiungere di veicoli;
- prestare attenzione a cancelli o portoni dotati di meccanismi di apertura e di chiusura meccanizzata;
- non manomettere (oscurare) i sistemi ottici di controllo dei meccanismi di apertura e di

chiusura meccanizzata di portoni e cancelli;

- per interventi sui piazzali e sulla viabilità esterna, preventivamente autorizzati, segnalare con opportuna cartellonistica la presenza del cantiere;

Negli spazi interrati o seminterrati non è consentito l'accesso e la sosta ad automezzi alimentati a gas GPL, a meno che non siano dotati di serbatoi e impianti specificatamente omologati.

Per interventi da eseguirsi con impiego di mezzi operativi, la Ditta esecutrice porrà la massima attenzione (prima, durante e dopo le manovre) affinché nessuno possa entrare, né tanto meno sostare nel raggio d'azione della macchina operatrice.

Qualora l'operatore, anche negli spostamenti, dovesse avere problemi di visibilità sarà aiutato da un secondo operatore munito di appositi D.P.I. .

La macchina operatrice dovrà essere dotata degli appositi dispositivi sonori e luminosi di segnalazione. L'area di intervento sarà comunque interdetta al transito di persone e altri mezzi. Dovranno essere indicati i percorsi alternativi per i pedoni e per i mezzi.

5.7 APPARECCHI ELETTRICI, COLLEGAMENTI ALLA RETE ELETTRICA, INTERVENTI SUGLI IMPIANTI ELETTRICI DELLE SEDI COMUNALI

L'impresa deve: utilizzare componenti (conduttori, spine, prese, adattatori, etc.) e apparecchi elettrici rispondenti alla regola dell'arte (marchio CE, IMQ od equivalente tipo di certificazione) ed in buono stato di conservazione; utilizzare l'impianto elettrico secondo quanto imposto dalla buona tecnica e dalla regola dell'arte; non fare uso di cavi giuntati e/o che presentino lesioni o abrasioni.

E' ammesso l'uso di prese per uso domestico e similari quando l'ambiente di lavoro e l'attività in essere non presentano rischi nei confronti di presenza di acqua, polveri ed urti, contrariamente devono utilizzarsi prese a spina del tipo industriale con adeguato grado di protezione, conformi alle norme vigenti (CEI, EN 60309) .

5.8 EMERGENZA GAS

Se vi è la percezione della presenza in aria di gas, occorre ventilare immediatamente il locale, ovvero la zona, facendo allontanare le persone presenti, evitando azioni che possano dar luogo alla formazioni di inneschi (accensione apparecchi di illuminazione, sfregando o battendo materiale, usando fiammiferi, sigarette accese, ecc.). Se la fuga di gas avesse interessato un intero edificio, occorre disattivare l'alimentazione elettrica, intervenendo sull'interruttore generale, ad evitare che in qualche locale possa verificarsi un innesco causato dall'impianto elettrico (avviamento di ascensore, avviamento di bruciatore di centrale termica, avviamento di una elettropompa, ecc.). Se il gas permane far intervenire l'azienda del gas e le squadre di emergenza, seguendo le procedure.

5.9 USO DI PRODOTTI CHIMICI (DETERGENTI, ecc.)

L'impiego di prodotti chimici da parte di Imprese che operino negli edifici comunali deve avvenire secondo specifiche modalità operative indicate sulle "Schede di Sicurezza" (conformi al D.M. 04.04.97) e Schede Tecniche (Schede che dovranno essere presenti in situ insieme alla documentazione di sicurezza ed essere esibita su richiesta del Datore di Lavoro e dal competente Servizio Prevenzione e Protezione).

Per quanto possibile, gli interventi che necessitano di prodotti chimici, se non per lavori d'urgenza, saranno programmati in modo tale da non esporre persone terze al pericolo derivante dal loro utilizzo. E' fatto divieto di miscelare tra loro prodotti diversi o di travasarli in contenitori non correttamente etichettati.

L'impresa operante non deve in alcun modo lasciare prodotti chimici e loro contenitori, anche se vuoti, incustoditi.

I contenitori, esaurite le quantità contenute, dovranno essere smaltiti secondo le norme vigenti. In alcun modo dovranno essere abbandonati negli edifici comunali rifiuti provenienti dalla lavorazione effettuata al termine del lavoro / servizio.

Dovrà essere effettuata la necessaria informazione al fine di evitare disagi a soggetti asmatici o allergici eventualmente presenti, anche nei giorni successivi all'impiego delle suddette sostanze.

5.10 EMERGENZA PER LO SVERSAMENTO DI SOSTANZE CHIMICHE

In caso di sversamento di sostanze chimiche liquide: arieggiare il locale ovvero la zona; utilizzare, secondo le istruzioni, i kit di assorbimento (che devono essere presenti nel cantiere qualora si utilizzino tali sostanze), e porre il tutto in contenitori all'uopo predisposti (contenitori di rifiuti compatibili), evitando di usare apparecchi alimentati ad energia elettrica che possano costituire innesco per una eventuale miscela infiammabile, ovvero esplosiva presente; comportarsi scrupolosamente secondo quanto previsto dalle istruzioni contenute nelle apposite "Schede di Sicurezza" (conformi al D.M. 04.04.97), che devono accompagnare le sostanze ed essere a disposizione per la continua consultazione da parte degli operatori.

5.11 POLVERI E FIBRE DERIVANTI DA LAVORAZIONI

Nel caso che un'attività lavorativa preveda lo svilupparsi di polveri, si opererà con massima cautela installando aspiratori o segregando gli spazi con teli / barriere. Tali attività saranno programmate e salvo cause di forza maggiore (in tal caso devono essere prese misure atte a informare e tutelare le persone presenti) - svolte in assenza di terzi sul luogo di lavoro.

Dovrà essere effettuata la necessaria informazione al fine di evitare disagi a soggetti asmatici o allergici eventualmente presenti.

Per lavorazioni, in orari non coincidenti con quelli dei dipendenti della sede, che lascino negli ambienti di lavoro residui di polveri o altro, occorre, comunque, che sia effettuata un'adeguata rimozione e pulizia prima dell'inizio dell'attività dei lavoratori dipendenti comunali.

5.12 SVILUPPO FUMI, GAS DERIVANTI DA LAVORAZIONI

Nel caso che un'attività lavorativa preveda lo svilupparsi di fumi / gas si opererà con massima cautela garantendo una adeguata ventilazione dell'ambiente di lavoro anche installando aspiratori localizzati o segregando gli spazi con teli / barriere. Tali attività saranno programmate e - salvo cause di forza maggiore (in tal caso devono essere prese misure atte a informare e tutelare le persone presenti) - svolte in assenza di terzi sul luogo di lavoro.

Dovrà essere effettuata la necessaria informazione al fine di evitare disagi a soggetti asmatici o allergici eventualmente presenti.

Per lavorazioni, in orari non coincidenti con quelli dei dipendenti della sede, che lascino negli ambienti di lavoro residui di polveri o altro, occorre, comunque, che sia effettuata un'adeguata rimozione e pulizia prima dell'inizio dell'attività dei lavoratori dipendenti comunali.

5.13 AMIANTO

Se si riscontrano lesioni sui manufatti contenenti amianto, segnalarli tempestivamente al Datore di lavoro della sede interessata.

Evitare abrasioni o sfregamenti su superfici contenenti amianto.

Sono vietati tutti gli interventi che interessino in maniera diretta ed intenzionale i manufatti in amianto (forature, tagli, rotture, ecc.).

Se si ritrovano frammenti o parti di manufatti per i quali si sospetta il contenuto di amianto, segnalarne tempestivamente la presenza al Datore di Lavoro della sede interessata. In ogni caso i materiali sospetti, raccolti con stracci umidi, devono essere riposti in sacchi di naylor e dovranno essere custoditi in idoneo locale.

Segnalare tempestivamente al Datore di Lavoro della sede interessata la presenza di personale esterno che interviene sui materiali in amianto

Non fumare.

6. COSTI DELLA SICUREZZA

In analogia ai lavori, come previsto all'allegato XV del D.Lgs 81/2008 e ss.mm. e ii., sono quantificabili come costi della sicurezza tutte quelle misure preventive e protettive necessarie per l'eliminazione o la riduzione dei rischi interferenti individuate nel DUVRI.

I costi della sicurezza devono essere quantificati e non assoggettati a ribasso d'asta.

In relazione all'appalto in oggetto, i costi così come indicativamente riportato di seguito, riguardano:

- a. le procedure contenute nel DUVRI e previste per specifici motivi di sicurezza;
- b. le misure di coordinamento previste nel DUVRI relative all'uso comune di apprestamenti, attrezzature, infrastrutture, mezzi e servizi di protezione collettiva.

La stima viene effettuata analitica per voci singole, e risponde a quanto verificato da indagine di mercato e verifica dei prezziari o listini ufficiali vigenti.

Le singole voci dei costi della sicurezza sono state calcolate sulla base di un verificarsi presunto di realistiche situazioni, che comportano l'intervento di uno o più operatori esterni (addetti alle pulizie, manutenzioni ecc.), chiamati ad intervenire durante lo svolgimento dei lavori dell'appaltatore.

COSTI DELLA SICUREZZA :

Riunioni di coordinamento Costo riunione:

Riunioni previste:

1 riunioni x €40,00 (1h per riunione) = € 40,00 (Euro quaranta euro/00)

Segnaletica (cartellonistica e segnaletica di avvertimento e pericolo vari) e mezzi

Segnaletica:

€ 60,00 X 16 sedi = totale € 960,00

COSTI TOTALI DELLA SICUREZZA € 1.000,00 (euro mille/00) non soggetti a ribasso

7 MISURE GENERALI E COMPORTAMENTI DA ADOTTARE

Oltre alle misure di prevenzione espressamente indicate nella successiva sezione specifica, che contiene anche l'elenco dei rischi di interferenza, durante lo svolgimento delle attività lavorative da parte dell'azienda esterna, dovranno essere sempre osservate le seguenti misure.

7.1 Di ordine generale

Azienda Esterna

- ~ E' SEVERAMENTE VIETATO L' ACCESSO ALLE ZONE NON FACENTI PARTE L' OGGETTO DELL' APPALTO;
- ~ **L'accesso alle zone oggetto del servizio in oggetto avviene dalle porte di ingresso di ciascun edificio;**
- ~ E' vietato fumare nei luoghi chiusi;
- ~ E' vietato l'utilizzo di qualsiasi attrezzatura o sostanza di proprietà dell'Azienda se non espressamente autorizzato in forma scritta. Il personale esterno è tenuto ad utilizzare esclusivamente il proprio materiale (macchine, attrezzature, utensili) che deve essere rispondente alle norme antinfortunistiche ed adeguatamente identificato. L'uso di tale materiale deve essere consentito solo a personale addetto ed adeguatamente addestrato.
- ~ Le attrezzature proprie utilizzate dall'azienda esterna o dai lavoratori autonomi devono essere conformi alle norme in vigore e tutte le sostanze eventualmente utilizzate devono essere accompagnate dalla relative schede di sicurezza aggiornate.
- ~ Nell'ambito dello svolgimento delle attività, il personale esterno occupato deve essere munito di apposita tessera di riconoscimento corredata di fotografia, contenente le generalità del lavoratore
- ~ e l'indicazione del datore di lavoro. I lavoratori sono tenuti ad esporre detta tessera di riconoscimento).
- ~ **Obbligo di indossare il tesserino di riconoscimento ai sensi dell'art. 26 del D.Lgs. 81/08**

Committente ed Azienda Esterna

- ~ Si provvederà alla immediata comunicazione di rischi non previsti nel presente DUVRI e che si manifestino in situazioni particolari o transitorie;
- ~ Sono ammessi controlli e verifiche in qualsiasi momento da parte dell' Ente committente;

7.2 Vie di fuga ed uscite di sicurezza

Azienda Esterna

- ~ Le Ditte che intervengono negli edifici aziendali devono preventivamente prendere visione della planimetria dei locali con la indicazione delle vie di fuga e della localizzazione dei presidi di emergenza comunicando al Datore di Lavoro interessato ed al servizio di prevenzione e protezione eventuali modifiche temporanee necessarie per lo svolgimento dei propri lavori.
- ~ L'Azienda esterna dovrà preventivamente prendere visione della distribuzione planimetrica dei locali e della posizione dei presidi di emergenza e della posizione degli interruttori atti a disattivare le alimentazioni idriche, elettriche e del gas. Deve inoltre essere informato sui responsabili per la gestione delle emergenze nominati ai sensi del D.Lgs. 81/08 nell'ambito delle sedi dove si interviene.

Committente ed Azienda Esterna

- ~ I mezzi di estinzione saranno sempre facilmente raggiungibili attraverso percorsi che devono sempre rimanere sgombri e liberi.
- ~ I corridoi e le vie di fuga in generale devono essere mantenuti costantemente in condizioni tali da garantire una facile percorribilità delle persone in caso di emergenza; devono essere sgombri da materiale combustibile e infiammabile, da assembramenti di persone e da ostacoli di qualsiasi genere (macchine per la distribuzione di caffè, di bibite, etc.), anche se temporanei.

7.3 Apparecchi elettrici e collegamenti alla rete elettrica

Committente

- ~ La protezione contro i contatti diretti con elementi in tensione e contatti indiretti determinati da condizioni di guasto è assicurata dalla realizzazione degli impianti a regola d'arte e con la prescritta dichiarazione di conformità.

Azienda Esterna

- ~ L'azienda esterna deve utilizzare componenti (cavi, spine, prese, adattatori etc.) e apparecchi elettrici rispondenti alla regola dell'arte (marchio CE o altro tipo di certificazione) ed in buono stato di conservazione; deve utilizzare l'impianto elettrico secondo quanto imposto dalla buona tecnica e dalla regola dell'arte; non deve fare uso di cavi giuntati o che presentino lesioni o abrasioni vistose.
- ~ L'azienda esterna deve verificare che la potenza dell'apparecchio utilizzatore sia compatibile con la sezione della conduttura che lo alimenta, anche in relazione ad altri apparecchi utilizzatori già collegati al quadro.
- ~ E' vietato attivare linee elettriche volanti senza aver verificato lo stato dei cavi e senza aver avvisato il personale preposto dell'Azienda;
- ~ E' vietato effettuare allacciamenti provvisori di apparecchiature elettriche alle linee di alimentazione;
- ~ E' vietato utilizzare, nei lavori in luoghi bagnati o molto umidi e nei lavori a contatto o entro grandi masse metalliche, utensili elettrici portatili a tensione superiore a 50 V verso terra.

7.4 Interruzioni alla fornitura di energia elettrica, gas, acqua

Committente ed Azienda Esterna

- ~ Interruzioni dell'energia elettrica, del gas, del funzionamento degli impianti di riscaldamento / climatizzazione, delle forniture idriche per i servizi e per il funzionamento degli impianti di spegnimento antincendio, andranno sempre concordate con i Datori di Lavoro titolari delle attività presenti nell'edificio dove si interviene.
- ~ Le manovre di erogazione/interruzione saranno eseguite successivamente all'accertamento che le stesse non generino condizioni di pericolo e/o danni per disservizio.

7.5 Impianto antincendio

- ~ Fermo restando la verifica costante dei mezzi di protezione, dal punto di vista della manutenzione ordinaria, non si potranno apportare modifiche se queste non saranno preventivamente autorizzate dagli Uffici competenti.
- ~ **Non posizionare materiale di nessun genere davanti ad attrezzature antincendio ed uscite di sicurezza**

Committente

La protezione contro gli incendi è assicurata da:

1. Mezzi di estinzione presenti ed efficienti.
2. Istruzioni impartite per iscritto al personale.
3. Procedure scritte da tenere in caso d'incendio

Azienda Esterna

E' vietato:

1. Fumare
2. Effettuare operazioni che possano dar luogo a scintille (molatura saldatura,ecc.) a meno che non siano state espressamente autorizzate

7.6 Sovraccarichi

Azienda Esterna

- ~ L'introduzione, anche temporanea di carichi sui solai, in misura superiore al limite consentito (non solo in locali destinati a biblioteche, archivi, depositi/magazzini ecc.), dovrà essere preventivamente sottoposta a verifica da parte di un tecnico abilitato. Questi dovrà certificare per iscritto al competente servizio prevenzione e protezione aziendale l'idoneità statica dell'intervento.

7.7 Emergenza per lo sversamento di sostanze pericolose

Committente ed Azienda Esterna

In caso di sversamento di sostanze chimiche liquide:

- ~ Arieggiare il locale ovvero la zona;
- ~ Utilizzare, secondo le istruzioni, i kit di assorbimento, che devono essere presenti nella attrezzatura di lavoro qualora si utilizzino tali sostanze, e porre il tutto in contenitori all'uopo predisposti (contenitori di rifiuti compatibili), evitando di usare apparecchi alimentati ad energia elettrica che possano costituire innesco per una eventuale miscela infiammabile, ovvero esplosiva presente;

- ~ Comportarsi scrupolosamente secondo quanto previsto dalle istruzioni contenute nelle apposite "schede di rischio", che devono accompagnare le sostanze ed essere a disposizione per la continua consultazione da parte degli operatori.

7.8 Superfici bagnate nei luoghi di lavoro

Committente ed Azienda Esterna

- ~ Sia l'Azienda ospitante che l'azienda esterna devono segnalare, attraverso specifica segnaletica, le superfici di transito che dovessero risultare bagnate e quindi a rischio scivolamento.

7.9 Segnaletica di sicurezza

Committente

- ~ Verrà predisposta idonea segnaletica di sicurezza (orizzontale e/o verticale) allo scopo di informare il personale presente in azienda integrata idoneamente sugli eventuali rischi derivanti dalle interferenze lavorative oggetto del presente DUVRI.

Azienda esterna

- ~ In caso di sopravvenuto rischio non previsto e di tipo transitorio, l'azienda esterna dovrà dare immediata comunicazione al servizio di prevenzione e protezione del Committente per l'adozione di idonee misure di sicurezza o apposizione di idonea segnaletica.

7.10 Polveri e fibre derivanti da lavorazioni

Committente ed Azienda Esterna

- ~ Nel caso in cui un'attività lavorativa preveda lo svilupparsi di polveri, si opererà con massima cautela installando aspiratori o segregando gli spazi con teli / barriere. Tali attività saranno programmate e, salvo cause di forza maggiore (in tal caso devono essere prese misure atte a informare e tutelare le persone presenti), le stesse saranno svolte in assenza di terzi sul luogo di lavoro.
- ~ Dovrà essere effettuata la necessaria informazione al fine di evitare disagi a soggetti asmatici o allergici eventualmente presenti.
- ~ Per lavorazioni, in orari non coincidenti con quelli dei dipendenti della sede, che lascino negli ambienti di lavoro residui di polveri o altro, occorre, comunque, che sia effettuata un'adeguata rimozione e pulizia prima dell'inizio dell'attività dei dipendenti.

7.11 Uso di prodotti chimici vernicianti, detergenti, ecc.

Committente ed Azienda Esterna

- ~ L'impiego di prodotti chimici da parte di Imprese che operino negli edifici deve avvenire secondo specifiche modalità operative indicate sulla scheda tecnica (scheda che deve essere presente in situ insieme alla documentazione di sicurezza ed essere esibita su richiesta del Datore di Lavoro, del Referente del Contratto e dal competente servizio di prevenzione e protezione aziendale).
- ~ Per quanto possibile, gli interventi che necessitano di prodotti chimici, se non per lavori d'urgenza, saranno programmati in modo tale da non esporre persone terze al pericolo derivante dal loro utilizzo.
- ~ E' fatto divieto di miscelare tra loro prodotti diversi o di travasarli in contenitori non correttamente etichettati.
- ~ L'azienda esterna operante non deve in alcun modo lasciare prodotti chimici e loro contenitori, anche se vuoti, incustoditi. I contenitori, esaurite le quantità contenute, dovranno essere smaltiti

secondo le norme vigenti. In alcun modo dovranno essere abbandonati negli edifici rifiuti provenienti dalla lavorazione effettuata al termine del lavoro / servizio.

- ~ Dovrà essere effettuata la necessaria informazione al fine di evitare disagi a soggetti asmatici o allergici eventualmente presenti, anche nei giorni successivi all'impiego delle suddette sostanze.

7.12 Fiamme libere

Azienda Esterna

- ~ Le attrezzature da lavoro utilizzate dovranno essere efficienti sotto il profilo della sicurezza ed il prelievo dell'energia elettrica avverrà nel rispetto delle caratteristiche tecniche compatibili con il punto di allaccio.

Le attività lavorative che comportano l'impiego di fiamme libere saranno precedute da :

- ~ verifica sulla presenza di materiali infiammabili in prossimità del punto di intervento;
- ~ accertamento della salubrità dell'aria all'interno di vani tecnici a rischio;
- ~ verifica sulla presenza di un presidio antincendio in prossimità dei punti di intervento;
- ~ conoscenza da parte del personale della procedura di gestione dell'emergenza, comprendente, anche, l'uso dei presidi antincendio disponibili.
- ~ Comunque, per l'inizio delle lavorazioni con fiamme libere, obbligatoriamente deve sempre essere assicurata la presenza di mezzi estinguenti efficienti a portata degli operatori.

7.13 Informazione ai dipendenti aziendali sulle interferenze

Committente ed Azienda Esterna

- ~ Nel caso di attività che prevedano interferenze con le attività lavorative e che comportino elevate emissioni di rumore, produzione di odori sgradevoli, produzione di polveri, ecc. o limitazioni alla accessibilità dei luoghi di lavoro, in periodi o orari non di chiusura degli Uffici / Locali, dovrà essere informato il competente servizio di prevenzione e protezione aziendale e dovranno essere fornite informazioni ai dipendenti (anche per accertare l'eventuale presenza di lavoratori con problemi asmatici, di mobilità o altro) circa le modalità di svolgimento delle lavorazioni e le sostanze utilizzate.
- ~ Il Datore di Lavoro, o il suo delegato Referente di Sede, preventivamente informato dell'intervento, dovrà avvertire il proprio personale ed attenersi alle indicazioni specifiche che vengono fornite.
- ~ Qualora i dipendenti avvertissero segni di fastidio o problematiche legate allo svolgimento dei lavori da parte dell'azienda esterna (eccessivo rumore, insorgenza di irritazioni, odori sgradevoli, polveri, etc.) il Datore di Lavoro dovrà immediatamente attivarsi convocando i responsabili dei lavori, allertando il Se.P.P. (ed eventualmente il M.C.) al fine di fermare le lavorazioni o di valutare al più presto la sospensione delle attività aziendali.

Analogà informazione andrà fornita ai lavoratori dell'azienda esterna nel caso in cui le attività lavorative debbano avvenire in ambienti che comportano elevate emissioni di rumore, produzione di odori sgradevoli, produzione di polveri, ecc.

Committente

L'attività di informazione e formazione è stata effettuata mediante incontri con i lavoratori nell'ambito dei quali si è consegnata al personale copia delle istruzioni relative alle specifiche problematiche legate alle interferenze oggetto del presente DUVRI.

Azienda Esterna

I dipendenti dell'Azienda esterna dovranno essere debitamente informati e formati sui rischi relativi allo svolgimento delle loro mansioni, sui possibili danni e sulle conseguenti misure di prevenzione e protezione e sulle modalità di coordinamento in caso di lavori simultanei (oggetto del presente DUVRI)

7.14 Allarme, Emergenza, Evacuazione del personale

Azienda Esterna

In caso di allarme

- ~ avvisare immediatamente il personale dell'Azienda descrivendo l'accaduto (il ns. personale si comporterà come se avesse lui stesso individuato il pericolo facendo attivare lo stato di allarme);
- ~ se addestrati, collaborare con il personale interno intervenendo con i mezzi mobili messi a disposizione.

In caso di emergenza

- ~ interrompere il lavoro, rimuovere le attrezzature in uso (scale, veicoli, ecc.) che potrebbero creare intralcio;
- ~ mettere in sicurezza le attrezzature potenzialmente pericolose (bombole, solventi, ecc.).

In caso di evacuazione

- ~ convergere ordinatamente nel punto di raccolta;
- ~ attendere in attesa del cessato allarme.

7.15 Dispositivi di protezione individuale

Azienda Esterna

- ~ L'azienda ha effettuato la valutazione dei rischi residui che non possono essere evitati con altri mezzi. A seguito di tale analisi sono stati messi a disposizione degli addetti idonei DPI ed è stato fatto obbligo d'uso.

Azienda Esterna

- ~ Il personale dell'azienda esterna dovrà essere dotato dei D.P.I. eventualmente previsti per lo svolgimento della propria mansione.
- ~ Sarà cura della stessa azienda esterna vigilare sull'effettivo utilizzo dei D.P.I. da parte del proprio personale.

8. PROCEDURE D'EMERGENZA ED ADDETTI

8.1 COMPITI E PROCEDURE GENERALI

In azienda saranno sempre presenti gli addetti al pronto soccorso, alla prevenzione incendi ed alla evacuazione.

In caso di necessità si elencano i numeri di riferimento esterni:

NUMERO UNIFICATO 112 per:

- ~ **Emergenza sanitaria**
- ~ **Soccorso Pubblico di emergenza**
- ~ **Carabinieri**
- ~ **Vigili del fuoco**

ALTRI NUMERI UTILI:

CENTRO ANTIVELENI
Ospedale Niguarda Ca' Granda
02-66101029

FARMACIA DI TURNO
800-801185

EMERGENZA AMBIENTE (Corpo Forestale dello Stato)
1515

UNITA' DI CRISI
Ministero degli Affari Esteri
06-36225

GELSIA
Acqua potabile – elettricità - gas e metano - fognature
Via Palestro, 33 – 20631 Seregno (MI) – Telefono 0362/22.14.01
web: www.aebonline.it e-mail: info@aebonline.it

AMBULANZA
Chiamando il 118 viene inviata l'ambulanza più vicina

SEREGNO SOCCORSO
Via Stefano da Seregno, 102 - 20831 Seregno (MI)
Telefono 0362/22.12.39

AUTO AMICA
Via Cardinal Minoretti, 18 - 20831 Seregno (MI)
Telefono 0362/33.04.14

CARABINIERI
Via Prealpi, 7 - 20831 Seregno (MI)
Telefono 0362/27.57.00 Fax 0362/23.17.77

FERROVIE DELLO STATO
Piazza XXV Aprile -20831 Seregno (MI)
Telefono 89.20.21

SERVIZIO TAXI
Piazza XXV Aprile (Piazza della stazione) - 20831 Seregno (MI)
Telefono 0362/23.73.30

GUARDIA MEDICA
Via Verdi, 2 -20831 Seregno (MI)
Telefono 840500092

OSPEDALE SEREGNO "Trabattoni e Ronzoni"
(Azienda ospedaliera di Vimercate)
Via Verdi, 2- 20831 Seregno (MI)
Telefono 0362/38.54.00

POLIZIA STRADALE
Via Messina, 16 - 20831 Seregno (MI)
Telefono 0362/23.90.77 - 24.09.219

VIGILI DEL FUOCO

Via Ballerini, 15 - 20831 Seregno (MI)
Telefono 0362/22.33.65

POLIZIA LOCALE
Via Umberto I, 78 -20831 Seregno (MI)
Telefono 0362/23.85.67

8.2 A CHI RIVOLGERSI:

Ufficio Relazioni con il Pubblico - Via Umberto I, 78 (piano terra) – Telefono: 0362/263.387 - Fax: 0362/263.245 - e-mail: info@seregno.info
lunedì, martedì, mercoledì e venerdì dalle ore 9.00/12.30 e giovedì dalle ore 09.00 alle ore 18.30.

8.3 CHIAMATA SOCCORSI ESTERNI

In caso d'incendio

- ~ Chiamare i vigili del fuoco telefonando al 115.
- ~ Rispondere con calma alle domande dell'operatore dei vigili del fuoco che richiederà: indirizzo e telefono dell'azienda, informazioni sull'incendio.
- ~ Non interrompere la comunicazione finché non lo decide l'operatore.
- ~ Attendere i soccorsi esterni al di fuori dell'azienda.

In caso d'infortunio o malore

- ~ Chiamare il SOCCORSO PUBBLICO componendo il numero telefonico 118.
- ~ Rispondere con calma alle domande dell'operatore che richiederà: cognome e nome, indirizzo, n. telefonico ed eventuale percorso per arrivarci, tipo di incidente: descrizione sintetica della situazione, numero dei feriti, ecc.
- ~ Conclusa la telefonata, lasciare libero il telefono: potrebbe essere necessario richiamarvi.

8.4 REGOLE COMPORTAMENTALI

- ~ Seguire i consigli dell'operatore della Centrale Operativa 118.
- ~ Osservare bene quanto sta accadendo per poterlo riferire.
- ~ Prestare attenzione ad eventuali fonti di pericolo (rischio di incendio, ecc.).
- ~ Incoraggiare e rassicurare il paziente.
- ~ Inviare, se del caso, una persona ad attendere l'ambulanza in un luogo facilmente individuabile.
- ~ Assicurarsi che il percorso per l'accesso della lettiga sia libero da ostacoli.

Qui di seguito vengono riportati i Rischi, le misure di prevenzione ed eventuali DPI relativi alla specifica interferenza esaminata ed oggetto del presente DUVRI.

9. MISURE GENERALI DI PREVENZIONE AGGIUNTIVE

Qui di seguito vengono riportate le misure di prevenzione generali nei confronti dei rischi specifici individuati nell'azienda oggetto del presente Documento di Valutazione, e riportati in dettaglio nelle Sezioni 7, 8, 9 e 10. Oltre alle indicazioni di ordine generale riportate occorrerà attenersi alle istruzioni dettagliate nelle singole attività lavorative e nelle schede relative all'utilizzo di attrezzature, sostanze pericolose ed opere provvisorie.

9.1 CADUTA DALL'ALTO



Situazioni di pericolo : Ogni volta che si transita o lavora in quota (anche a modesta altezza), in prossimità di aperture nel vuoto (botole, aperture nei solai, vani scala, vani ascensore, ecc.), durante l'utilizzo di mezzi di collegamento verticali (scale, scale a pioli, passerelle, ecc.)

Le perdite di stabilità dell'equilibrio di persone che possono comportare cadute da un piano di lavoro ad un altro posto a quota inferiore (di norma con dislivello maggiore di 2 metri), devono essere impedito con misure di prevenzione, generalmente costituite da parapetti di trattenuta applicati a tutti i lati liberi di travi, impalcature, piattaforme, ripiani, balconi, passerelle e luoghi di lavoro o di passaggio sopraelevati. Si dovrà provvedere alla copertura e segnalazione di aperture su solai, solette e simili o alla loro delimitazione con parapetti a norma.

Qualora risulti impossibile l'applicazione di tali protezioni dovranno essere adottate misure collettive o personali atte ad arrestare con il minore danno possibile le cadute. A seconda dei casi potranno essere utilizzate: superfici di arresto costituite da tavole in legno o materiali semirigidi; reti o superfici di arresto molto deformabili; dispositivi di protezione individuale di trattenuta o di arresto della caduta

Lo spazio corrispondente al percorso di un' eventuale caduta deve essere reso preventivamente libero da ostacoli capaci di interferire con le persone in caduta, causandogli danni o modificandone la traiettoria.

Per i lavori di ufficio, la situazione più a rischio è relativa all'utilizzo di scale portatili, per le quali occorre attenersi alle procedure di utilizzo in sicurezza.

9.2 CADUTA DI MATERIALE DALL'ALTO



Situazioni di pericolo : Ogni volta che si transita o lavora al di sotto di carichi sospesi nel raggio d'azione di apparecchi di sollevamento oppure in prossimità di scaffali, mensole, palchetti, armadi, ripiani e piani di appoggio.

Le perdite di stabilità incontrollate dell'equilibrio di masse materiali in posizione ferma o nel corso di maneggio e trasporto manuale o meccanico ed i conseguenti moti di crollo, scorrimento, caduta inclinata su pendii o verticale nel vuoto devono, di regola, essere impediti mediante la corretta sistemazione delle masse o attraverso l'adozione di misure atte a trattenere i corpi in relazione alla loro natura, forma e peso.

Gli effetti dannosi conseguenti alla possibile caduta di masse materiali su persone o cose dovranno essere eliminati mediante dispositivi rigidi o elastici di arresto aventi robustezza, forme e dimensioni proporzionate alle caratteristiche dei corpi in caduta.

Per tutti i lavori in altezza i lavoratori dovranno assicurare gli attrezzi di uso comune ad appositi cordini o deporli in appositi contenitori.

9.3 URTI, COLPI, IMPATTI E COMPRESSIONI

Situazioni di pericolo : Presenza di oggetti sporgenti (tavole di legno, spigoli, elementi di opere provvisorie, attrezzature, scaffalature, arredamenti, ecc.).

Le attività che richiedono sforzi fisici violenti e/o repentini dovranno essere eliminate o ridotte al minimo anche attraverso l'impiego di attrezzature idonee alla mansione. Gli utensili, gli attrezzi e gli apparecchi per l'impiego manuale dovranno essere tenuti in buono stato di conservazione ed efficienza e quando non utilizzati dovranno essere tenuti in condizioni di equilibrio stabile e non dovranno ingombrare posti di passaggio o di lavoro. I depositi di materiali in cataste, pile e mucchi dovranno essere organizzati in modo da evitare crolli o cedimenti e permettere una sicura e agevole movimentazione.

Fare attenzione durante gli spostamenti nelle aree di lavoro e riferire al Responsabile del Servizio di Prevenzione e Protezione o al Datore di Lavoro eventuali oggetti o materiali o mezzi non idoneamente segnalati.

Dovrà essere vietato lasciare in opera oggetti sporgenti pericolosi e non segnalati.

Operare sempre a ritmi regolari, evitando movimenti bruschi in tutte le attività lavorative.

9.4 PUNTURE, TAGLI ED ABRASIONI

Situazioni di pericolo : Durante il carico, lo scarico e la movimentazione di materiali ed attrezzature di lavoro. Ogni volta che si maneggia materiale scabroso in superficie (legname, oggetti taglienti ecc.) e quando si utilizzano attrezzi (taglierina, martello, cutter , ecc.)

Dovrà essere evitato il contatto del corpo dell'operatore con elementi taglienti o pungenti o comunque capaci di procurare lesioni.

Tutti gli organi lavoratori delle apparecchiature dovranno essere protetti contro i contatti accidentali.

Effettuare sempre una presa salda del materiale e delle attrezzature che si maneggiano

Utilizzare sempre Guanti protettivi in caso di utilizzo di attrezzature taglienti.

9.5 SCIVOLAMENTI E CADUTE A LIVELLO



Situazioni di pericolo : Presenza di materiali vari, cavi elettrici. Presenza di pavimenti scivolosi o irregolari. Perdita di equilibrio durante la movimentazione dei carichi, anche per la irregolarità dei percorsi.

I percorsi per la movimentazione dei carichi ed il dislocamento dei depositi dovranno essere scelti in modo da evitare quanto più possibile le interferenze con zone in cui si trovano persone.

Utilizzare detergenti/sostanze che non lasciano patine scivolose/schiumose sui pavimenti.


Dotare i gradini delle scale di idonee strisce antiscivolo.

I percorsi pedonali interni dovranno sempre essere mantenuti sgombri da attrezzature, materiali, macerie o altro capace di ostacolare il cammino degli operatori. Per ogni postazione di lavoro occorrerà individuare la via di fuga più vicina.

Si dovrà altresì provvedere per il sicuro accesso ai posti di lavoro situati in piano, in elevazione o in profondità.

Le vie d'accesso e quelle corrispondenti ai percorsi interni dovranno essere illuminate ed adeguatamente segnalate secondo le necessità diurne e notturne.

9.6 ELETTROCUZIONE



Situazioni di pericolo : Ogni volta che si lavora con attrezzature funzionanti ad energia elettrica o si transita in prossimità di lavoratori che ne fanno uso.



L' impianto elettrico deve essere realizzato a regola d'arte; vale a dire secondo le norme CEI (Comitato Elettrotecnico Italiano). Per non pregiudicare le sue caratteristiche di sicurezza anche le apparecchiature devono essere "a norma" (marchio IMQ o equivalente).

Un livello di sicurezza assoluto non è raggiungibile. E' possibile invece raggiungere un livello di sicurezza accettabile mediante:

- ~ un'accurata realizzazione dell'impianto seguita da scrupolose verifiche;
- ~ l'impiego di apparecchiature elettriche di qualità garantita;
- ~ la manutenzione e le verifiche periodiche eseguite da personale specializzato.

Utilizzare materiale elettrico (cavi, prese) solo dopo attenta verifica di personale esperto (elettricista).

Verificare sempre, prima dell'utilizzo di attrezzature elettriche, i cavi di alimentazione per accertare la assenza di usure ed eventuali abrasioni.

- ~ Non manomettere il polo di terra.
- ~ Usare spine di sicurezza omologate CEI.
- ~ Usare attrezzature con doppio isolamento.
- ~ Controllare i punti di appoggio delle scale metalliche.
- ~ Evitare di lavorare in ambienti molto umidi o bagnati o con parti del corpo umide.

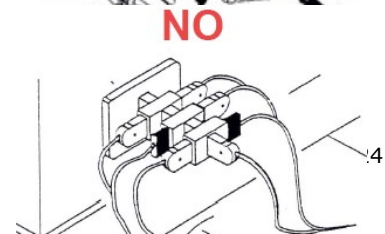
RACCOMANDAZIONI

Non togliere la spina dalla presa tirando il filo. Si potrebbe rompere il cavo o l'involucro della spina rendendo accessibili le parti in tensione.

Se la spina non esce, evitare di tirare con forza eccessiva, perché si potrebbe strappare la presa dal muro.




Quando una spina si rompe occorre farla sostituire con una nuova marchiata IMQ (Istituto italiano del Marchio di Qualità). Non tentare di ripararla con nastro isolante o con l'adesivo. E' un rischio inutile!

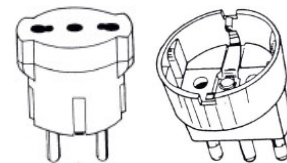


Non attaccare più di un apparecchio elettrico a una sola presa. In questo modo si evita che la presa si surriscaldi con pericolo di corto circuito e incendio.

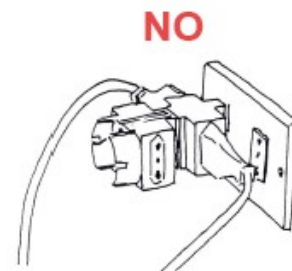
Se indispensabili, e previa autorizzazione del responsabile della sicurezza, usare sempre adattatori e prolungher idonei a sopportare la corrente assorbita dagli apparecchi utilizzatori. Su tutte le prese e le ciabatte è riportata l'indicazione della corrente, in Ampere (A), o della potenza massima, in Watt (W).



Spine di tipo tedesco (Schuko) possono essere inserite in prese di tipo italiano solo tramite un adattatore che trasferisce il collegamento di terra effettuato mediante le lamine laterali ad uno spinotto centrale. E' assolutamente vietato l'inserimento a forza delle spine Schuko nelle prese di tipo italiano. Infatti, in tale caso dal collegamento verrebbe esclusa la messa a terra.

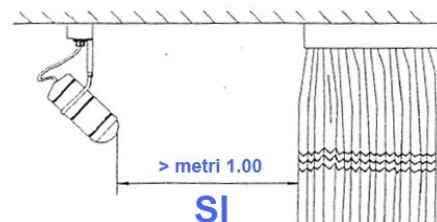


Situazioni che vedono installati più adattatori multipli, uno sull'altro, vanno eliminate.



Segnalare immediatamente eventuali condizioni di pericolo di cui si viene a conoscenza, adoperandosi direttamente nel caso di urgenza ad eliminare o ridurre l'anomalia o il pericolo, notificando l'accaduto al Dirigente e al rappresentante dei lavoratori per la sicurezza. (ad esempio se vi sono segni di cedimento o rottura, sia da usura che da sfregamento, nei cavi o nelle prese e spine degli apparecchi utilizzatori, nelle prese a muro non adeguatamente fissate alla scatola, ecc.).

Allontanare le tende o altro materiale combustibile dai faretti e dalle lampade.



Le spine di alimentazione degli apparecchi con potenza superiore a 1 kW devono essere estratte dalla presa solo dopo aver aperto l'interruttore dell'apparecchio o quello a monte della presa.

Non effettuare nessuna operazione su apparecchiature elettriche quando si hanno le mani bagnate o umide.



E' vietato alle persone non autorizzate effettuare qualsiasi intervento sulle apparecchiature e sugli impianti elettrici. E' inoltre vietata l'installazione di apparecchi e/o materiali elettrici privati.

Il dipendente è responsabile degli eventuali danni a cose e/o persone dovuti all'eventuale installazione ed utilizzo di apparecchi elettrici di sua proprietà.

9.7 MICROCLIMA



estiva.

Situazioni di pericolo: Tutte le attività che comportano, per il lavoratore, una permanenza in ambienti con parametri climatici (temperatura, umidità, ventilazione, etc.) non confortevoli. Le attività che si svolgono in condizioni climatiche avverse senza la necessaria protezione possono dare origine sia a bronco-pneumopatie, soprattutto nei casi di brusche variazioni delle stesse, che del classico "colpo di calore" in caso di intensa attività fisica durante la stagione

I lavoratori devono indossare un abbigliamento adeguato all'attività e alle caratteristiche dell'ambiente di lavoro, qualora non sia possibile intervenire diversamente sui parametri climatici.

Utilizzare indumenti protettivi adeguati in funzione delle condizioni atmosferiche e climatiche.

9.8 POSTURA

Situazioni di pericolo: il rischio da posture incongrue è assai diffuso e, seguendo una classificazione basata sul tipo di rischio posturale si possono individuare contesti lavorativi in cui sono presenti:

- ~ sforzi fisici ed in particolare spostamenti manuali di pesi;
- ~ posture fisse prolungate (sedute o erette);
- ~ movimenti ripetitivi e continui di un particolare segmento corporeo.

E' ovvio che vi sono contesti lavorativi in cui si realizzano contemporaneamente due, anche più, di queste condizioni; tuttavia è utile rifarsi a questa classificazione unicamente per semplicità espositiva.

Nei lavori d'ufficio, il lavoro sedentario può essere all'origine di vari disturbi, soprattutto se il posto di lavoro è concepito secondo criteri non ergonomici o se le attrezzature di lavoro non sono disposte in maniera funzionale. In questi casi siamo costretti ad assumere una postura innaturale e scomoda con dolorose contrazioni muscolari, affaticamento precoce, calo del rendimento e difficoltà di concentrazione, per non parlare del maggior rischio di commettere errori. Il test presentato in questo opuscolo consente di valutare se si ha un carico posturale elevato durante un'attività sedentaria e quali misure bisogna adottare in questi casi. Il metodo si applica a tutte le attività che implicano almeno un'ora di lavoro sedentario senza cambiamento significativo della postura.

MISURE DI PREVENZIONE

Modifiche strutturali del posto di lavoro

Nei lavori pesanti andrà favorita la meccanizzazione, negli altri il posto dovrà essere progettato "ergonomicamente" tenuto conto cioè delle dimensioni e delle esigenze e capacità funzionali dell'operatore.

Modifiche dell'organizzazione del lavoro

Nei lavori pesanti, oltre alla meccanizzazione, servono a garantire l'adeguato apporto numerico di persone alle operazioni più faticose che dovessero essere svolte comunque manualmente (pensiamo al personale sanitario!). Negli altri lavori servono a introdurre apposite pause o alternative posturali per evitare il sovraccarico di singoli distretti corporei.

Training, informazione sanitaria ed educazione alla salute

Sono di fondamentale importanza per la riuscita di qualsiasi intervento preventivo. Sono finalizzati non solo ad accrescere la consapevolezza dei lavoratori sull'argomento ma anche all'assunzione o modifica da parte di questi, tanto sul lavoro che nella vita extralavorativa, di posture, atteggiamenti e modalità di comportamento che mantengano la buona efficienza fisica del loro corpo.

9.9 STRESS PSICOFISICO

Situazioni di pericolo: Tutte le attività lavorative in genere, in maggiore o minore misura.

La sicurezza sul lavoro deve tener conto anche dei problemi psichici ricollegabili all'attività lavorativa del dipendente; la sindrome da stress è caratterizzata da esaurimento emozionale, depersonalizzazione e riduzione delle capacità personali, le cui cause vanno individuate principalmente nell'organizzazione disfunzionale delle condizioni di lavoro, sovraccarichi, svolgimento di mansioni frustranti.

Lo stress, potenzialmente, può colpire in qualunque luogo di lavoro e qualunque lavoratore, a

prescindere dalla dimensione dell'azienda, dal campo di attività, dal tipo di contratto o di rapporto di lavoro. In pratica non tutti i luoghi di lavoro e non tutti i lavoratori ne sono necessariamente interessati. Considerare il problema dello stress sul lavoro può voler dire una maggiore efficienza e un deciso miglioramento delle condizioni di salute e sicurezza sul lavoro, con conseguenti benefici economici e sociali per le aziende, i lavoratori e la società nel suo insieme.

Per le misure di tutela riferirsi a quanto riportato nella sezione 4, nel paragrafo "Stress Lavoro-correlato".

10. VALIDITÀ E REVISIONE DEL DUVRI

Il presente DUVRI costituisce parte integrante del contratto di appalto ed ha validità immediata dalla sottoscrizione del contratto stesso.

Il DUVRI in caso di modifica sostanziale delle condizioni dell'appalto potrà essere soggetto a revisione ed aggiornamento in corso d'opera.

SEREGNO li _____

IL COMMITTENTE

L'APPALTATORE
