



Comune di Seregno  
Provincia di Monza e Brianza

**Ing. Roberto CASLINI**  
**Via Dei Pioppi, 10**  
**20841 Carate Brianza (MB)**

**MANUALE DI MANUTENZIONE IMPIANTO**

**ELETTRICO IN EDIFICIO SEDE DELLA GUARDIA**

**DI FINANZA DI VIA G. MAMELI, 34-SEREGNO (MB)**

*(Articolo 38 del D.P.R. 5 ottobre 2010, n. 207)*

**COMMITTENTE:**

Comune di Seregno  
Piazza Martiri della Libertà, 1  
20831 Seregno (MB)

**UBICAZIONE EDIFICIO:**

Guardia di Finanza  
Via Goffredo Mameli, 34  
20831 Seregno (MB)

Carate Brianza, 08 febbraio 2024

# PIANO DI MANUTENZIONE

Comune di: **Comune di Seregno**

Provincia di: **Monza e Brianza** |

OGGETTO: EDIFICIO SEDE DELLA GUARDIA DI FINANZA DI VIA G. MAMELI, 34

La caserma si sviluppa su 3 piani fuori terra, oltre ad un piano seminterrato adibito ad archivio; l'ingresso avviene da via Mameli 32, da qui, mediante una scala ed una rampa si raggiungono i locali adibiti ad uffici.

IL'oggetto del progetto è:

Lavori di manutenzione straordinaria dell'edificio sede della Guardia di Finanza, per adeguamento alla normativa vigente dell'impianto elettrico.

Trattasi di un intervento che prevede la verifica ed il rilievo dell'impianto elettrico esistente e l'adeguamento dell'impianto alla normativa vigente, la stesura del progetto di adeguamento in funzione delle esigenze dei singoli locali, la stesura del computo metrico per i lavori di intervento.

## CORPI D'OPERA:

---

01 EDIFICIO SEDE DELLA GUARDIA DI FINANZA

# EDIFICIO SEDE DELLA GUARDIA DI FINANZA

## UNITÀ TECNOLOGICHE:

---

- 01.01 Impianto elettrico

# Impianto elettrico

L'impianto elettrico ha la funzione di addurre, distribuire ed erogare energia elettrica. Per potenze non superiori a 50 kW l'ente erogatore fornisce l'energia in bassa tensione mediante un gruppo di misura; da quest'ultimo parte una linea primaria che alimenta i vari quadri delle singole utenze. Dal quadro di zona parte la linea secondaria che deve essere sezionata (nel caso di edifici per civili abitazioni) in modo da avere una linea per le utenze di illuminazione e l'altra per le utenze a maggiore assorbimento ed evitare così che salti tutto l'impianto in caso di corti circuiti. La distribuzione principale dell'energia avviene con cavi posizionati in apposite canalette; la distribuzione secondaria avviene con conduttori inseriti in apposite guaine di protezione (di diverso colore: il giallo-verde per la messa a terra, il blu per il neutro, il marrone-grigio per la fase). L'impianto deve essere progettato secondo le norme CEI vigenti per assicurare una adeguata protezione.

## REQUISITI E PRESTAZIONI (UT)

### 01.01.R01 Isolamento elettrico

*Classe di Requisiti: Protezione elettrica*

*Classe di Esigenza: Sicurezza*

Gli elementi costituenti l'impianto elettrico devono essere in grado di resistere al passaggio di cariche elettriche senza perdere le proprie caratteristiche.

**Prestazioni:**

E' opportuno che gli elementi costituenti l'impianto elettrico siano realizzati e posti in opera secondo quanto indicato dalle norme e come certificato dalle ditte costruttrici di detti materiali e componenti.

**Livello minimo della prestazione:**

Devono essere rispettati i livelli previsti in sede di progetto.

*Riferimenti normativi:*

D.M. Sviluppo Economico 22.1.2008, n. 37; CEI EN 50522; CEI EN 61936-1; CEI 64-2; CEI 64-8.

### 01.01.R02 (Attitudine al) controllo della condensazione interstiziale

*Classe di Requisiti: Sicurezza d'intervento*

*Classe di Esigenza: Sicurezza*

I componenti degli impianti elettrici capaci di condurre elettricità devono essere in grado di evitare la formazione di acqua di condensa per evitare alle persone qualsiasi pericolo di folgorazioni per contatto diretto secondo quanto prescritto dalla norma tecnica.

**Prestazioni:**

Si possono controllare i componenti degli impianti elettrici procedendo ad un esame nonché a misure eseguite secondo le norme CEI vigenti.

**Livello minimo della prestazione:**

Devono essere rispettati i livelli previsti in sede di progetto.

*Riferimenti normativi:*

D.M. Sviluppo Economico 22.1.2008, n. 37; CEI EN 50522; CEI EN 61936-1; CEI EN 60598-1; CEI EN 60598-2-22; CEI 64-2; CEI 64-7; CEI 64-8.

### 01.01.R03 (Attitudine al) controllo delle dispersioni elettriche

*Classe di Requisiti: Funzionalità d'uso*

*Classe di Esigenza: Funzionalità*

Per evitare qualsiasi pericolo di folgorazione alle persone, causato da un contatto diretto, i componenti degli impianti elettrici devono essere dotati di collegamenti equipotenziali con l'impianto di terra dell'edificio.

**Prestazioni:**

Le dispersioni elettriche possono essere verificate controllando i collegamenti equipotenziali e di messa a terra dei componenti degli impianti mediante misurazioni di resistenza a terra.

**Livello minimo della prestazione:**

Devono essere rispettati i livelli previsti in sede di progetto e nell'ambito della dichiarazione di conformità prevista dall'art.7 del D.M. 22 gennaio 2008 n. 37.

*Riferimenti normativi:*

D.M. Sviluppo Economico 22.1.2008, n. 37; CEI EN 50522; CEI EN 61936-1; CEI 64-2; CEI 64-8.

### 01.01.R04 Impermeabilità ai liquidi

*Classe di Requisiti: Sicurezza d'intervento*

*Classe di Esigenza: Sicurezza*

I componenti degli impianti elettrici devono essere in grado di evitare il passaggio di fluidi liquidi per evitare alle persone qualsiasi pericolo di folgorazione per contatto diretto secondo quanto prescritto dalla normativa.

**Prestazioni:**

E' opportuno che gli elementi costituenti l'impianto elettrico siano realizzati e posti in opera secondo quanto indicato dalle norme e come certificato dalle ditte costruttrici di detti materiali e componenti.

**Livello minimo della prestazione:**

Devono essere rispettati i livelli previsti in sede di progetto.

*Riferimenti normativi:*

D.M. Sviluppo Economico 22.1.2008, n. 37; CEI EN 60598-1; CEI EN 60598-2-22; CEI 64-7.

**01.01.R05 Limitazione dei rischi di intervento**

*Classe di Requisiti: Protezione dai rischi d'intervento*

*Classe di Esigenza: Sicurezza*

Gli elementi costituenti l'impianto elettrico devono essere in grado di consentire ispezioni, manutenzioni e sostituzioni in modo agevole ed in ogni caso senza arrecare danno a persone o cose.

**Prestazioni:**

E' opportuno che gli elementi costituenti l'impianto elettrico siano realizzati e posti in opera secondo quanto indicato dalle norme e come certificato dalle ditte costruttrici di detti materiali e componenti.

**Livello minimo della prestazione:**

Devono essere rispettati i livelli previsti in sede di progetto.

*Riferimenti normativi:*

D.M. Sviluppo Economico 22.1.2008, n. 37; CEI EN 50522; CEI EN 61936-1; CEI 64-2; CEI 64-8.

**01.01.R06 Montabilità/Smontabilità**

*Classe di Requisiti: Facilità d'intervento*

*Classe di Esigenza: Funzionalità*

Gli elementi costituenti l'impianto elettrico devono essere atti a consentire la collocazione in opera di altri elementi in caso di necessità.

**Prestazioni:**

Gli elementi costituenti l'impianto elettrico devono essere montati in opera in modo da essere facilmente smontabili senza per questo smontare o disfare l'intero impianto.

**Livello minimo della prestazione:**

Devono essere rispettati i livelli previsti in sede di progetto.

*Riferimenti normativi:*

D.M. Sviluppo Economico 22.1.2008, n. 37; CEI EN 50522; CEI EN 61936-1; CEI 64-2; CEI 64-8.

**01.01.R07 Resistenza meccanica**

*Classe di Requisiti: Di stabilità*

*Classe di Esigenza: Sicurezza*

Gli impianti elettrici devono essere realizzati con materiali in grado di contrastare in modo efficace il prodursi di deformazioni o rotture sotto l'azione di determinate sollecitazioni.

**Prestazioni:**

Gli elementi costituenti gli impianti elettrici devono essere idonei ad assicurare stabilità e resistenza all'azione di sollecitazioni meccaniche in modo da garantirne durata e funzionalità nel tempo garantendo allo stesso tempo la sicurezza degli utenti.

**Livello minimo della prestazione:**

Devono essere rispettati i livelli previsti in sede di progetto.

*Riferimenti normativi:*

D.M. Sviluppo Economico 22.1.2008, n. 37; CEI EN 50522; CEI EN 61936-1; CEI 64-2; CEI 64-8.

**01.01.R08 Attitudine a limitare i rischi di incendio**

*Classe di Requisiti: Protezione antincendio*

*Classe di Esigenza: Sicurezza*

I componenti dell'impianto elettrico devono essere realizzati ed installati in modo da limitare i rischi di probabili incendi.

**Prestazioni:**

Per limitare i rischi di probabili incendi i generatori di calore, funzionanti ad energia elettrica, devono essere installati e funzionare nel rispetto di quanto prescritto dalle leggi e normative vigenti.

**Livello minimo della prestazione:**

Devono essere rispettati i livelli previsti in sede di progetto.

*Riferimenti normativi:*

D.M. Sviluppo Economico 22.1.2008, n. 37; CEI EN 50522; CEI EN 61936-1; CEI 64-2; CEI 64-8.

## **ELEMENTI MANUTENIBILI DELL'UNITÀ TECNOLOGICA:**

---

- 01.01.01 Interruttori differenziali
- 01.01.02 Interruttori magnetotermici
- 01.01.03 Passerelle portacavi
- 01.01.04 Quadri di bassa tensione
- 01.01.05 Canalizzazioni in PVC
- 01.01.06 Presa interbloccata
- 01.01.07 Prese e spine

## Interruttori differenziali

Unità Tecnologica: 01.01

Impianto elettrico

L'interruttore differenziale è un dispositivo sensibile alle correnti di guasto verso l'impianto di messa a terra (cosiddette correnti differenziali). Il dispositivo differenziale consente di attuare:

- la protezione contro i contatti indiretti;
- la protezione addizionale contro i contatti diretti con parti in tensione o per uso improprio degli apparecchi;
- la protezione contro gli incendi causati dagli effetti termici dovuti alle correnti di guasto verso terra.

Le norme definiscono due tipi di interruttori differenziali:

- tipo AC per correnti differenziali alternate (comunemente utilizzato);
- tipo A per correnti differenziali alternate e pulsanti unidirezionali (utilizzato per impianti che comprendono apparecchiature elettroniche).

Costruttivamente un interruttore differenziale è costituito da:

- un trasformatore toroidale che rivela la tensione differenziale;
- un avvolgimento di rivelazione che comanda il dispositivo di sgancio dei contatti.

Gli interruttori automatici sono identificati con la corrente nominale i cui valori discreti preferenziali sono:

6-10-13-16-20-25-32-40-63-80-100-125 A. I valori normali del potere di interruzione  $I_{cnd}$  sono: 500-1000-1500-3000-4500-6000 A. I valori normali del potere di cortocircuito  $I_{cn}$  sono: 1500-3000-4500-6000-10000 A.

### REQUISITI E PRESTAZIONI (EM)

#### 01.01.01.R01 Comodità di uso e manovra

*Classe di Requisiti: Funzionalità d'uso*

*Classe di Esigenza: Funzionalità*

Gli interruttori devono essere realizzati con materiali e componenti aventi caratteristiche di facilità di uso, di funzionalità e di manovrabilità.

**Prestazioni:**

Gli interruttori devono essere disposti in posizione ed altezza dal piano di calpestio tali da rendere il loro utilizzo agevole e sicuro, ed essere accessibili anche da parte di persone con impedite o ridotta capacità motoria.

**Livello minimo della prestazione:**

In particolare l'altezza di installazione dal piano di calpestio dei componenti deve essere compresa fra 0,40 e 1,40 m, ad eccezione di quei componenti il cui azionamento avviene mediante comando a distanza (ad esempio il telecomando a raggi infrarossi).

*Riferimenti normativi:*

D.M. Sviluppo Economico 22.1.2008, n. 37; CEI EN 60309-1/2; CEI 23-50; CEI 23-57.

#### 01.01.01.R02 Potere di cortocircuito

*Classe di Requisiti: Sicurezza d'uso*

*Classe di Esigenza: Sicurezza*

Gli interruttori devono essere realizzati con materiali in grado di evitare cortocircuiti.

**Prestazioni:**

I morsetti degli interruttori devono essere in grado di prevenire cortocircuiti.

**Livello minimo della prestazione:**

Il potere di cortocircuito nominale dichiarato per l'interruttore e riportato in targa è un valore estremo e viene definito  $I_{cn}$  (deve essere dichiarato dal produttore).

*Riferimenti normativi:*

D.M. Sviluppo Economico 22.1.2008, n. 37.

### ANOMALIE RISCONTRABILI

#### 01.01.01.A01 Anomalie dei contatti ausiliari

Difetti di funzionamento dei contatti ausiliari.

#### 01.01.01.A02 Anomalie delle molle

Difetti di funzionamento delle molle.

#### 01.01.01.A03 Anomalie degli sganciatori

Difetti di funzionamento degli sganciatori di apertura e chiusura.

#### 01.01.01.A04 Corto circuiti

Corto circuiti dovuti a difetti nell'impianto di messa a terra a sbalzi di tensione (sovraccarichi) o ad altro.

#### **01.01.01.A05 Difetti agli interruttori**

Difetti agli interruttori magnetotermici e differenziali dovuti all'eccessiva polvere presente all'interno delle connessioni o alla presenza di umidità ambientale o di condensa.

#### **01.01.01.A06 Difetti di taratura**

Difetti di taratura dei contattori, di collegamento o di taratura della protezione.

#### **01.01.01.A07 Disconnessione dell'alimentazione**

Disconnessione dell'alimentazione dovuta a difetti di messa a terra, di sovraccarico di tensione di alimentazione, di corto circuito imprevisto.

#### **01.01.01.A08 Surriscaldamento**

Surriscaldamento che può provocare difetti di protezione e di isolamento. Può essere dovuto da ossidazione delle masse metalliche.

### **CONTROLLI ESEGUIBILI DA PERSONALE SPECIALIZZATO**

#### **01.01.01.C01 Controllo generale**

*Cadenza: ogni mese*

*Tipologia: Controllo a vista*

Verificare la corretta pressione di serraggio delle viti e delle placchette, e dei coperchi delle cassette. Verificare che ci sia un buon livello di isolamento e di protezione (livello minimo di protezione da assicurare è IP54) onde evitare corto circuiti.

- Requisiti da verificare: 1) *Comodità di uso e manovra.*
- Anomalie riscontrabili: 1) *Corto circuiti;* 2) *Difetti agli interruttori;* 3) *Difetti di taratura;* 4) *Disconnessione dell'alimentazione;* 5) *Surriscaldamento;* 6) *Anomalie degli sganciatori.*
- Ditte specializzate: *Elettricista.*

### **MANUTENZIONI ESEGUIBILI DA PERSONALE SPECIALIZZATO**

#### **01.01.01.I01 Sostituzioni**

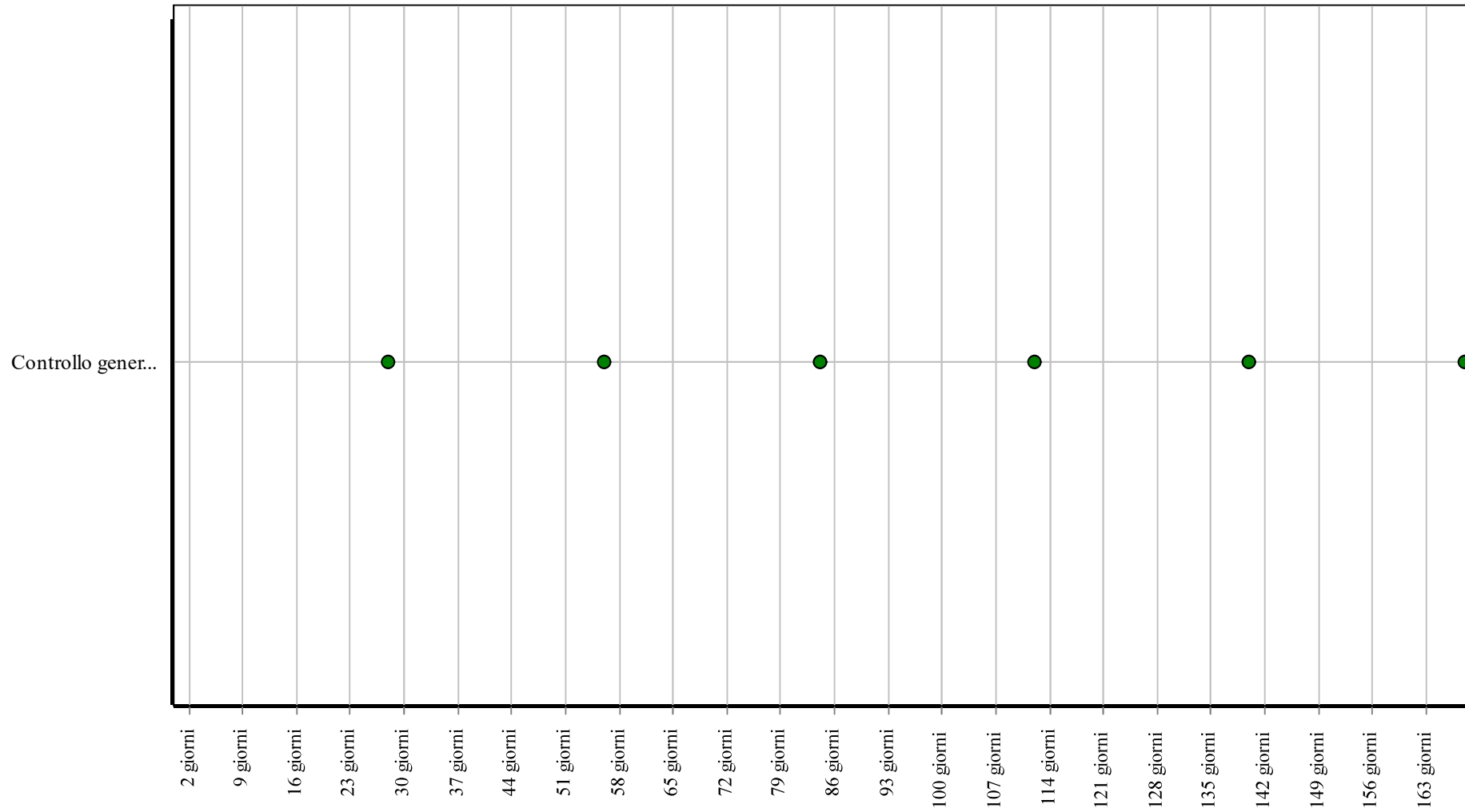
*Cadenza: quando occorre*

Sostituire, quando usurate o non più rispondenti alle norme, parti degli interruttori quali placchette, coperchi, telai porta frutti, apparecchi di protezione e di comando.

- Ditte specializzate: *Elettricista.*



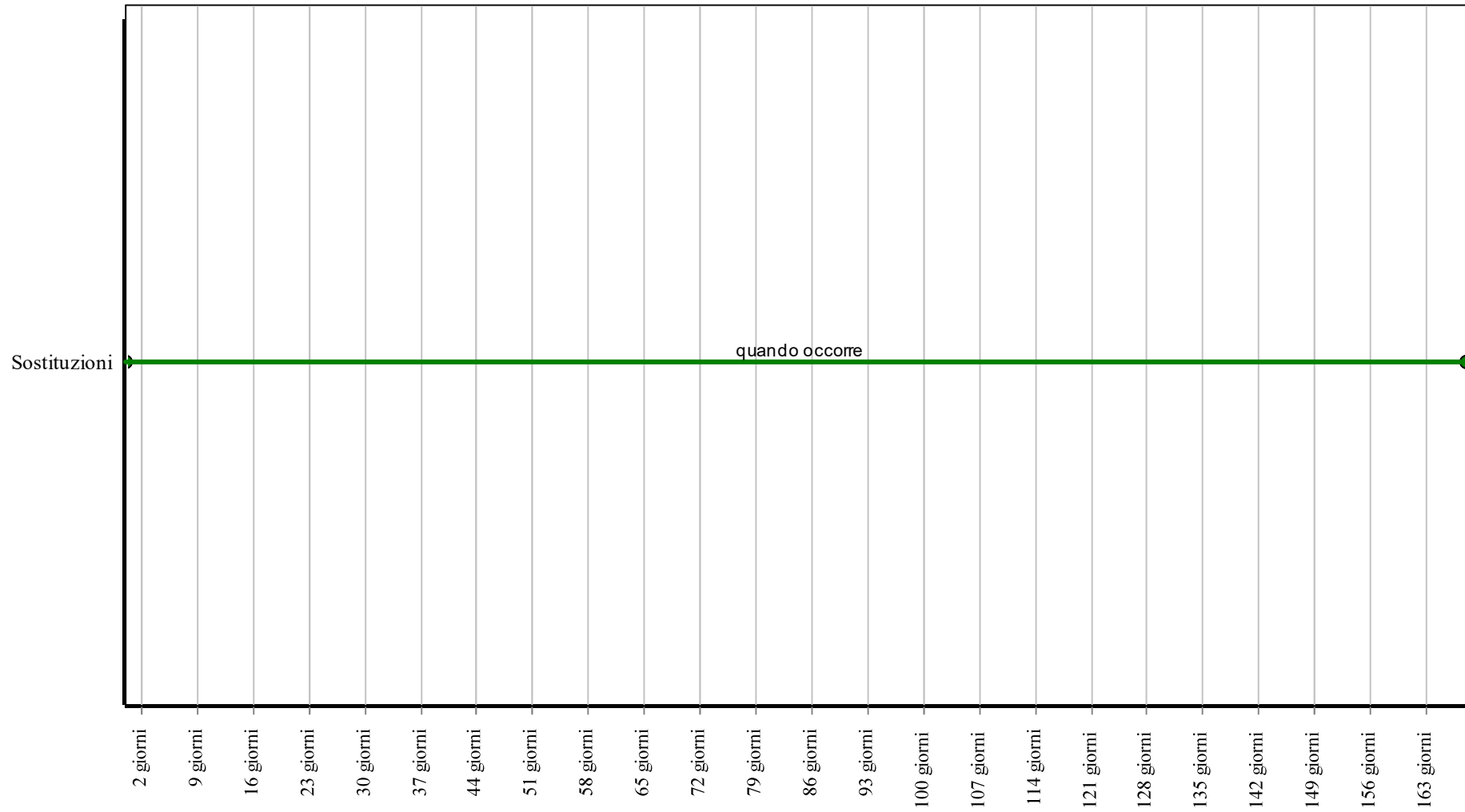
### Controlli: Interruttori differenziali



**Corpo d'Opera:** EDIFICIO SEDE DELLA GURDIA DI FINANZA

**Unità Tecnologica:** Impianto elettrico

### Interventi: Interruttori differenziali



**Corpo d'Opera:** EDIFICIO SEDE DELLA GUARDIA DI FINANZA

**Unità Tecnologica:** Impianto elettrico

## Interruttori magnetotermici

Unità Tecnologica: 01.01

Impianto elettrico

Gli interruttori magnetotermici sono dei dispositivi che consentono l'interruzione dell'energia elettrica in caso di corto circuito o di corrente superiore a quella nominale di taratura dell'interruttore.

Tali interruttori possono essere dotati dei seguenti accessori:

- comando a motore carica molle;
- sganciatore di apertura;
- sganciatore di chiusura;
- contamanovre meccanico;
- contatti ausiliari per la segnalazione di aperto-chiuso dell'interruttore.

Gli interruttori automatici sono identificati con la corrente nominale i cui valori discreti preferenziali sono:

6-10-13-16-20-25-32-40-63-80-100-125 A. I valori normali del potere di cortocircuito  $I_{cn}$  sono:

1500-3000-4500-6000-10000-15000-20000-25000 A.

### REQUISITI E PRESTAZIONI (EM)

#### 01.01.02.R01 Comodità di uso e manovra

*Classe di Requisiti: Funzionalità d'uso*

*Classe di Esigenza: Funzionalità*

Gli interruttori devono essere realizzati con materiali e componenti aventi caratteristiche di facilità di uso, di funzionalità e di manovrabilità.

##### **Prestazioni:**

Gli interruttori devono essere disposti in posizione ed altezza dal piano di calpestio tali da rendere il loro utilizzo agevole e sicuro, ed essere accessibili anche da parte di persone con impedite o ridotta capacità motoria.

##### **Livello minimo della prestazione:**

In particolare l'altezza di installazione dal piano di calpestio dei componenti deve essere compresa fra 0,40 e 1,40 m, ad eccezione di quei componenti il cui azionamento avviene mediante comando a distanza (ad esempio il telecomando a raggi infrarossi).

*Riferimenti normativi:*

D.M. Sviluppo Economico 22.1.2008, n. 37; CEI EN 60309-1/2; CEI 23-50; CEI 23-57.

#### 01.01.02.R02 Potere di cortocircuito

*Classe di Requisiti: Sicurezza d'uso*

*Classe di Esigenza: Sicurezza*

Gli interruttori magnetotermici devono essere realizzati con materiali in grado di evitare cortocircuiti.

##### **Prestazioni:**

I morsetti degli interruttori magnetotermici devono essere in grado di prevenire cortocircuiti.

##### **Livello minimo della prestazione:**

Il potere di cortocircuito nominale dichiarato per l'interruttore e riportato in targa è un valore estremo e viene definito  $I_{cn}$  (e deve essere dichiarato dal produttore).

*Riferimenti normativi:*

D.M. Sviluppo Economico 22.1.2008, n. 37.

### ANOMALIE RICONTRABILI

#### 01.01.02.A01 Anomalie dei contatti ausiliari

Difetti di funzionamento dei contatti ausiliari.

#### 01.01.02.A02 Anomalie delle molle

Difetti di funzionamento delle molle.

#### 01.01.02.A03 Anomalie degli sganciatori

Difetti di funzionamento degli sganciatori di apertura e chiusura.

#### 01.01.02.A04 Corto circuiti

Corto circuiti dovuti a difetti nell'impianto di messa a terra a sbalzi di tensione (sovraccarichi) o ad altro.

#### 01.01.02.A05 Difetti agli interruttori

Difetti agli interruttori magnetotermici e differenziali dovuti all'eccessiva polvere presente all'interno delle connessioni o alla

presenza di umidità ambientale o di condensa.

#### **01.01.02.A06 Difetti di taratura**

Difetti di taratura dei contattori, di collegamento o di taratura della protezione.

#### **01.01.02.A07 Disconnessione dell'alimentazione**

Disconnessione dell'alimentazione dovuta a difetti di messa a terra, di sovraccarico di tensione di alimentazione, di corto circuito imprevisto.

#### **01.01.02.A08 Surriscaldamento**

Surriscaldamento che può provocare difetti di protezione e di isolamento. Può essere dovuto da ossidazione delle masse metalliche.

### **CONTROLLI ESEGUIBILI DA PERSONALE SPECIALIZZATO**

#### **01.01.02.C01 Controllo generale**

*Cadenza: ogni mese*

*Tipologia: Controllo a vista*

Verificare la corretta pressione di serraggio delle viti e delle placchette, e dei coperchi delle cassette. Verificare che ci sia un buon livello di isolamento e di protezione (livello minimo di protezione da assicurare è IP54) onde evitare corto circuiti.

- Requisiti da verificare: 1) *Comodità di uso e manovra.*
- Anomalie riscontrabili: 1) *Corto circuiti;* 2) *Difetti agli interruttori;* 3) *Difetti di taratura;* 4) *Disconnessione dell'alimentazione;* 5) *Surriscaldamento;* 6) *Anomalie degli sganciatori.*
- Ditte specializzate: *Elettricista.*

### **MANUTENZIONI ESEGUIBILI DA PERSONALE SPECIALIZZATO**

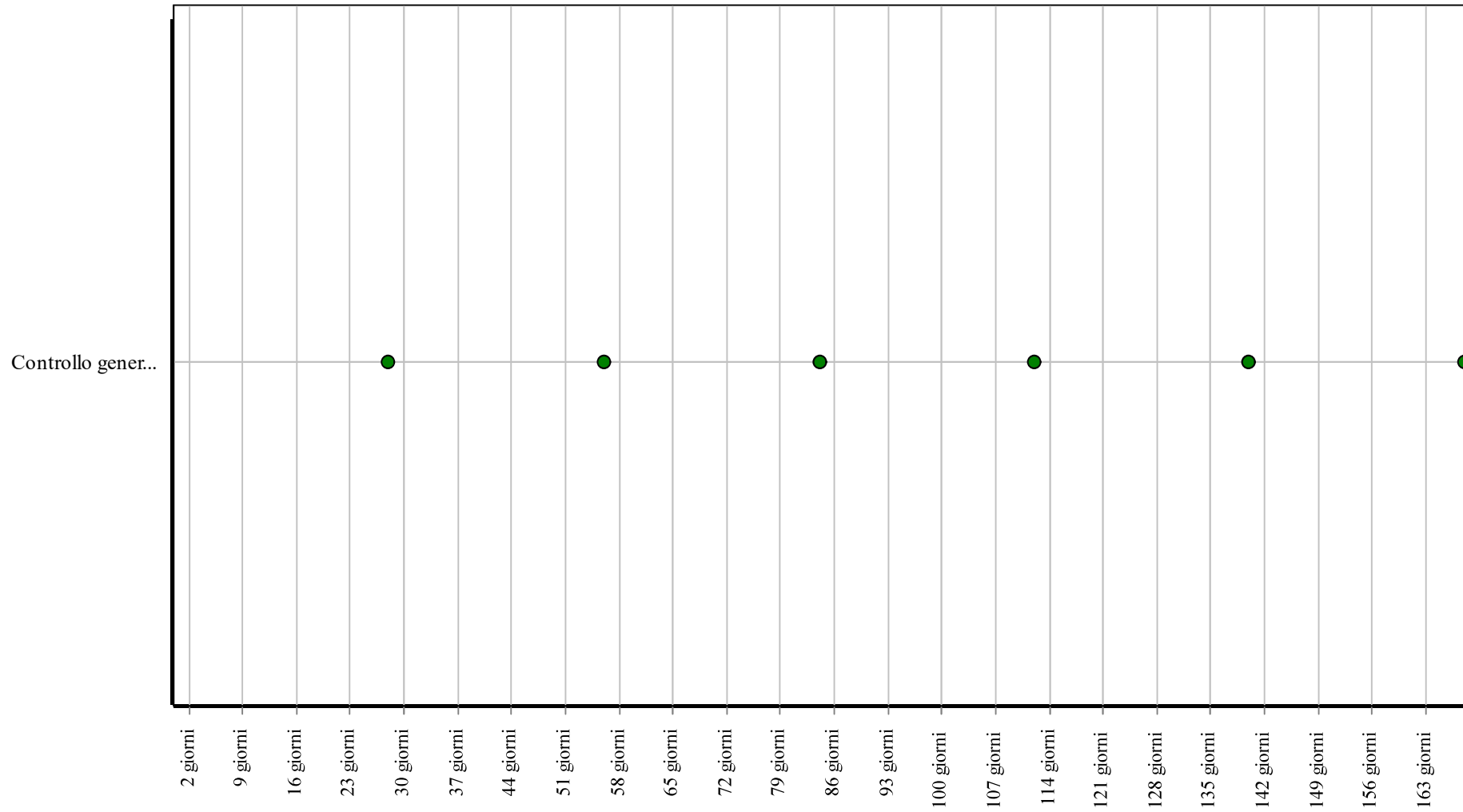
#### **01.01.02.I01 Sostituzioni**

*Cadenza: quando occorre*

Sostituire, quando usurate o non più rispondenti alle norme, parti degli interruttori quali placchette, coperchi, telai porta frutti, apparecchi di protezione e di comando.

- Ditte specializzate: *Elettricista.*

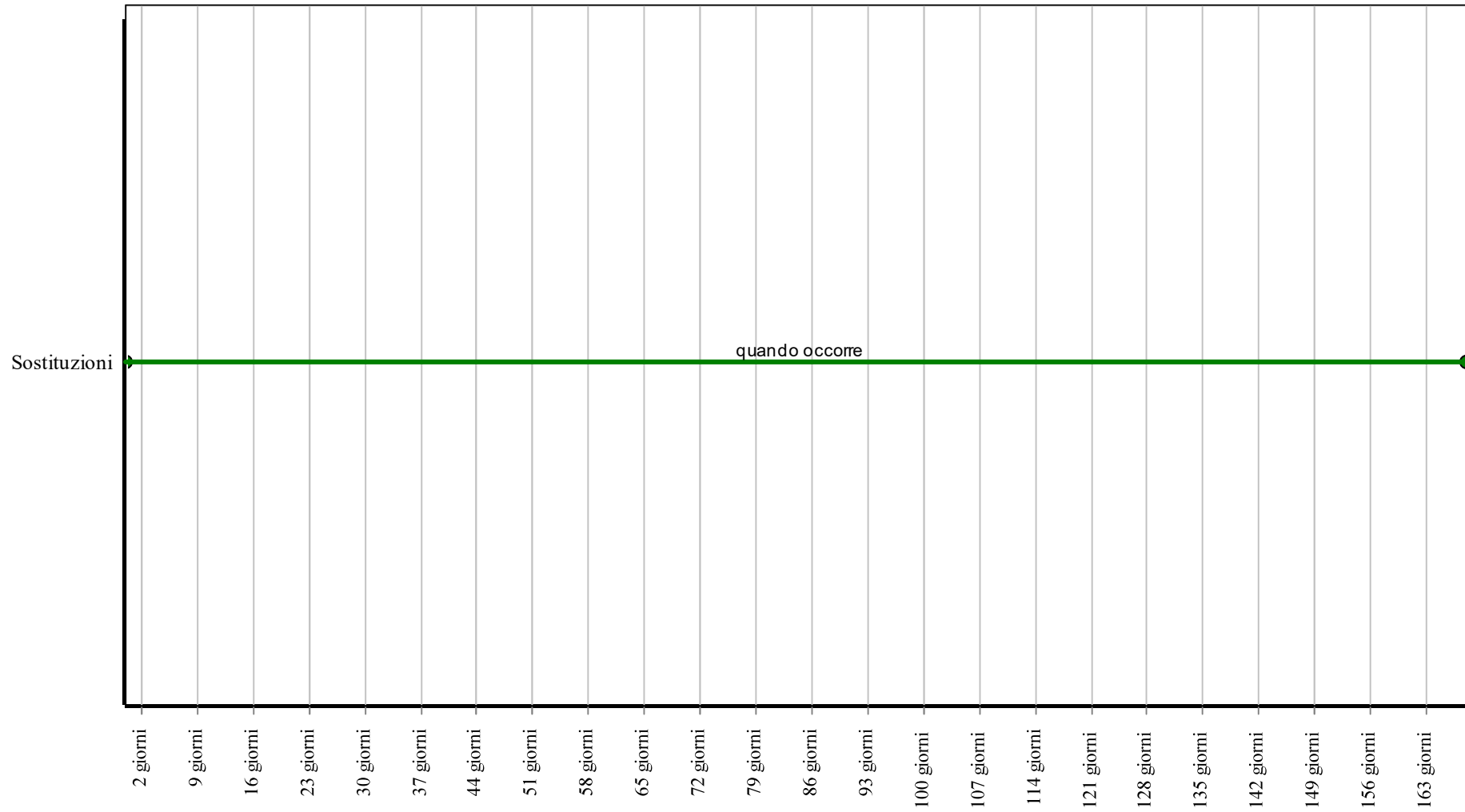
### Controlli: Interruttori magnetotermici



**Corpo d'Opera:** EDIFICIO SEDE DELLA GUARDIA DI FINANZA

**Unità Tecnologica:** Impianto elettrico

### Interventi: Interruttori magnetotermici



**Corpo d'Opera:** EDIFICIO SEDE DELLA GUARDIA DI FINANZA

**Unità Tecnologica:** Impianto elettrico

## Passerelle portacavi

Unità Tecnologica: 01.01

Impianto elettrico

Le passerelle portacavi sono utilizzate per il passaggio dei cavi elettrici; possono essere del tipo singolo o a ripiani. Sono generalmente utilizzate quando non c'è necessità di incassare le canalizzazioni e pertanto vengono utilizzate in cavedi, cunicoli, ecc..

### ANOMALIE RISCONTRABILI

#### 01.01.03.A01 Corrosione

Decadimento dei materiali metallici a causa della combinazione con sostanze presenti nell'ambiente (ossigeno, acqua, anidride carbonica, ecc.).

#### 01.01.03.A02 Deformazione

Variazione geometriche e morfologiche dei profili e degli elementi di tamponamento per fenomeni di ritiro quali imbarcamento, svergolamento, ondulazione.

#### 01.01.03.A03 Deposito superficiale

Accumulo di pulviscolo atmosferico o di altri materiali estranei, quali microrganismi, residui organici, ecc., di spessore variabile.

#### 01.01.03.A04 Difetti dei pendini

Difetti di posa in opera dei pendini di ancoraggio.

#### 01.01.03.A05 Fessurazione

Formazione di soluzioni di continuità nel materiale con distacco macroscopico delle parti.

#### 01.01.03.A06 Fratturazione

Formazione di soluzioni di continuità nel materiale con o senza spostamento delle parti.

#### 01.01.03.A07 Incrostazione

Deposito a strati molto aderente al substrato composto generalmente da sostanze inorganiche o di natura biologica.

#### 01.01.03.A08 Non planarità

Uno o più elementi possono presentarsi non perfettamente complanari rispetto al sistema.

### CONTROLLI ESEGUIBILI DA PERSONALE SPECIALIZZATO

#### 01.01.03.C01 Controllo generale

*Cadenza: ogni 6 mesi*

*Tipologia: Controllo a vista*

Controllo dello stato generale e dell'integrità dei canali; verifica degli eventuali contenitori a vista, dei coperchi delle cassette e delle scatole di passaggio. Verificare inoltre la presenza delle targhette nelle morsetterie. Verificare inoltre che i raccordi tra i vari tratti di passerelle siano complanari e che i pendini siano installati correttamente.

- Requisiti da verificare: 1) *Isolamento elettrico.*
- Anomalie riscontrabili: 1) *Corrosione;* 2) *Deformazione;* 3) *Deposito superficiale;* 4) *Fessurazione;* 5) *Fratturazione;* 6) *Incrostazione;* 7) *Non planarità;* 8) *Difetti dei pendini.*
- Ditte specializzate: *Elettricista.*

### MANUTENZIONI ESEGUIBILI DA PERSONALE SPECIALIZZATO

#### 01.01.03.I01 Registrazione

*Cadenza: quando occorre*

Eseguire la registrazione dei pendini, degli appoggi e delle connessioni dei vari tratti di passerelle.

- Ditte specializzate: *Elettricista.*

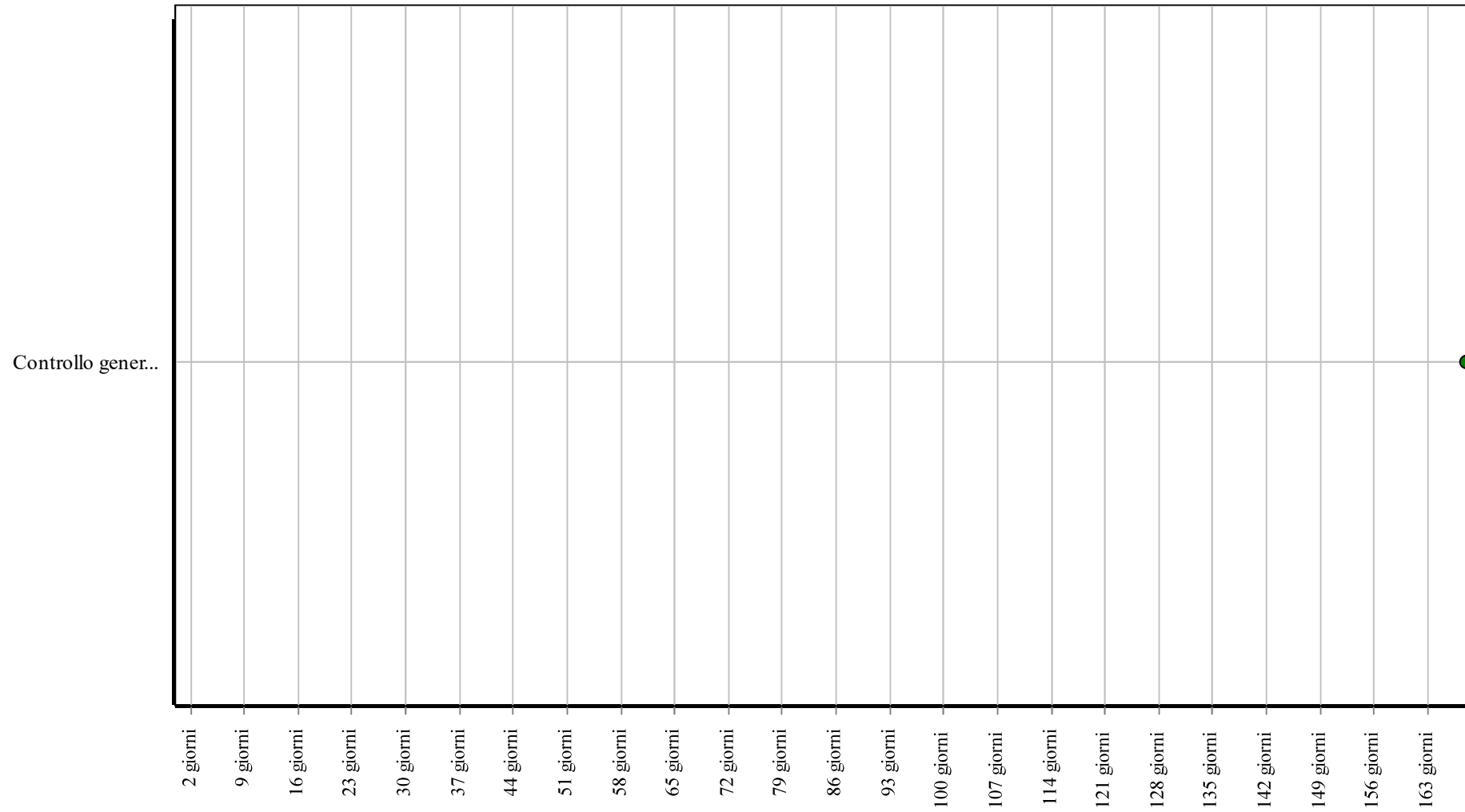
#### 01.01.03.I02 Ripristino grado di protezione

*Cadenza: quando occorre*

Ripristinare il previsto grado di protezione che non deve mai essere inferiore a quello previsto dalla normativa vigente.

- Ditte specializzate: *Elettricista.*

### Controlli: Passerelle portacavi

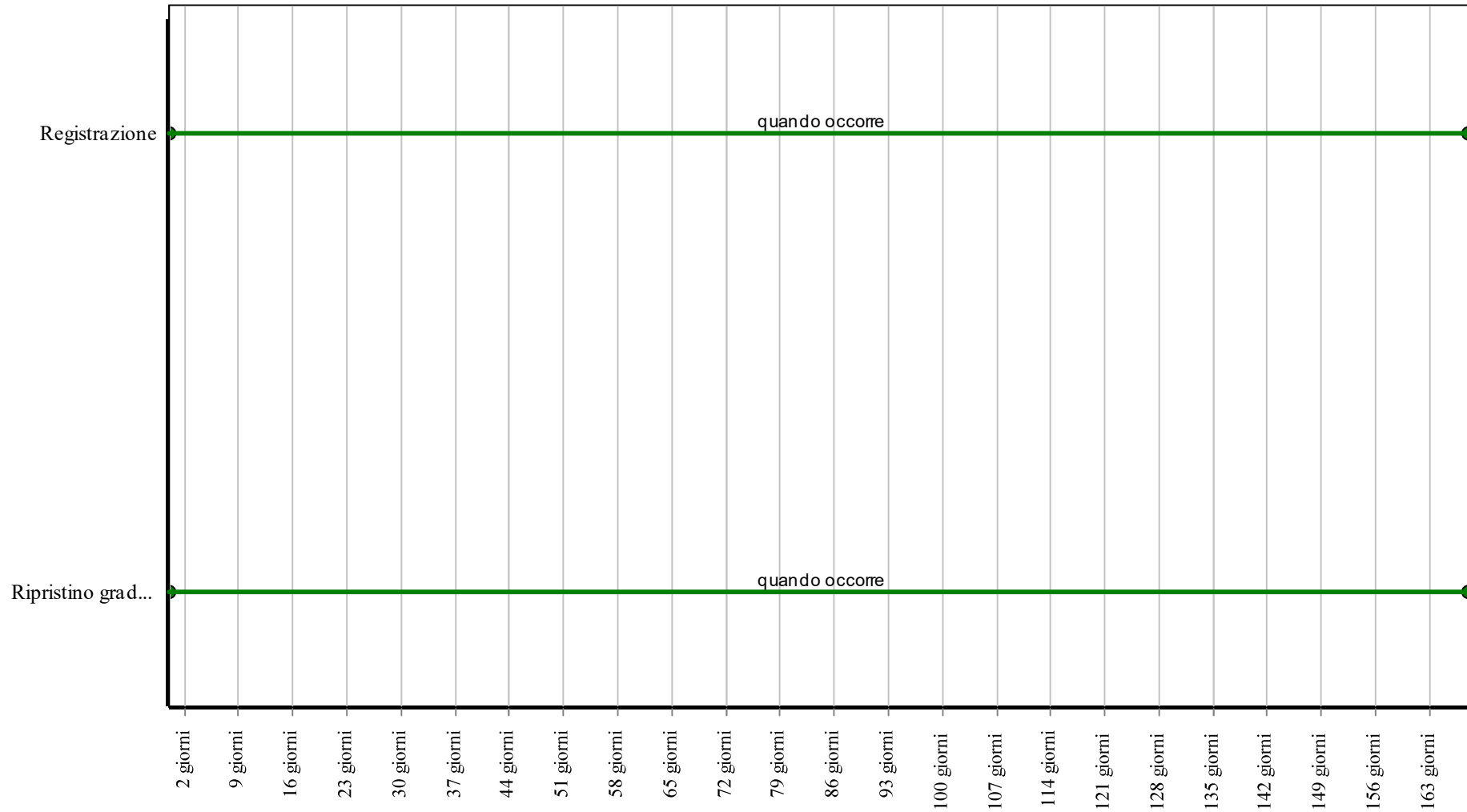


**Corpo d'Opera:** EDIFICIO SEDE DELLA GUARDIA DI FINANZA

**Unità Tecnologica:** Impianto elettrico



### Interventi: Passerelle portacavi



**Corpo d'Opera:** EDIFICIO SEDE DELLA GUARDIA DI FINANZA

**Unità Tecnologica:** Impianto elettrico

## Quadri di bassa tensione

Unità Tecnologica: 01.01

Impianto elettrico

Le strutture più elementari sono centralini da incasso, in materiale termoplastico autoestinguente, con indice di protezione IP40, fori asolati e guida per l'assemblaggio degli interruttori e delle morsette. Questi centralini si installano all'interno delle abitazioni e possono essere anche a parete. Esistono, inoltre, centralini stagni in materiale termoplastico con grado di protezione IP55 adatti per officine e industrie.

### REQUISITI E PRESTAZIONI (EM)

#### 01.01.04.R01 Accessibilità

*Classe di Requisiti: Facilità d'intervento*

*Classe di Esigenza: Funzionalità*

I quadri devono essere facilmente accessibili per consentire un facile utilizzo sia nel normale funzionamento sia in caso di guasti.

**Prestazioni:**

E' opportuno che sia assicurata la qualità della progettazione, della fabbricazione e dell'installazione dei materiali e componenti con riferimento a quanto indicato dalle norme e come certificato dalle ditte costruttrici di detti materiali e componenti.

**Livello minimo della prestazione:**

Devono essere rispettati i livelli previsti in sede di progetto.

*Riferimenti normativi:*

D.M. Sviluppo Economico 22.1.2008, n. 37; CEI EN 50522; CEI EN 61936-1; CEI 64-2; CEI 64-8.

#### 01.01.04.R02 Identificabilità

*Classe di Requisiti: Facilità d'intervento*

*Classe di Esigenza: Funzionalità*

I quadri devono essere facilmente identificabili per consentire un facile utilizzo. Deve essere presente un cartello sul quale sono riportate le funzioni degli interruttori nonché le azioni da compiere in caso di emergenza su persone colpite da folgorazione.

**Prestazioni:**

E' opportuno che gli elementi costituenti l'impianto elettrico siano realizzati e posti in opera secondo quanto indicato dalle norme e come certificato dalle ditte costruttrici di detti materiali e componenti.

**Livello minimo della prestazione:**

Devono essere rispettati i livelli previsti in sede di progetto.

*Riferimenti normativi:*

D.M. Sviluppo Economico 22.1.2008, n. 37; CEI EN 62271-102; CEI EN 61947-2; CEI EN 62271-200; CEI EN 61439-1; CEI EN 60439-2; CEI EN 61947-4-1.

### ANOMALIE RISCONTRABILI

#### 01.01.04.A01 Anomalie dei contattori

Difetti di funzionamento dei contattori.

#### 01.01.04.A02 Anomalie dei fusibili

Difetti di funzionamento dei fusibili.

#### 01.01.04.A03 Anomalie dell'impianto di rifasamento

Difetti di funzionamento della centralina che gestisce l'impianto di rifasamento.

#### 01.01.04.A04 Anomalie dei magnetotermici

Difetti di funzionamento degli interruttori magnetotermici.

#### 01.01.04.A05 Anomalie dei relè

Difetti di funzionamento dei relè termici.

#### 01.01.04.A06 Anomalie della resistenza

Difetti di funzionamento della resistenza anticondensa.

#### 01.01.04.A07 Anomalie delle spie di segnalazione

Difetti di funzionamento delle spie e delle lampade di segnalazione.

#### **01.01.04.A08 Anomalie dei termostati**

Difetti di funzionamento dei termostati.

#### **01.01.04.A09 Depositi di materiale**

Accumulo di polvere sui contatti che provoca malfunzionamenti.

#### **01.01.04.A10 Difetti agli interruttori**

Difetti agli interruttori magnetotermici e differenziali dovuti all'eccessiva polvere presente all'interno delle connessioni o alla presenza di umidità ambientale o di condensa.

### **CONTROLLI ESEGUIBILI DA PERSONALE SPECIALIZZATO**

#### **01.01.04.C01 Controllo centralina di rifasamento**

*Cadenza: ogni 2 mesi*

*Tipologia: Controllo a vista*

Verificare il corretto funzionamento della centralina di rifasamento.

- Requisiti da verificare: 1) *(Attitudine al) controllo delle dispersioni elettriche.*
- Anomalie riscontrabili: 1) *Anomalie dell'impianto di rifasamento.*
- Ditte specializzate: *Elettricista.*

#### **01.01.04.C02 Verifica dei condensatori**

*Cadenza: ogni 6 mesi*

*Tipologia: Ispezione a vista*

Verificare l'integrità dei condensatori di rifasamento e dei contattori.

- Requisiti da verificare: 1) *Isolamento elettrico.*
- Anomalie riscontrabili: 1) *Anomalie dell'impianto di rifasamento;* 2) *Anomalie dei contattori.*
- Ditte specializzate: *Elettricista.*

#### **01.01.04.C03 Verifica messa a terra**

*Cadenza: ogni 2 mesi*

*Tipologia: Controllo*

Verificare l'efficienza dell'impianto di messa a terra dei quadri.

- Requisiti da verificare: 1) *Limitazione dei rischi di intervento;* 2) *Resistenza meccanica.*
- Anomalie riscontrabili: 1) *Anomalie dei contattori;* 2) *Anomalie dei magnetotermici.*
- Ditte specializzate: *Elettricista.*

#### **01.01.04.C04 Verifica protezioni**

*Cadenza: ogni 6 mesi*

*Tipologia: Ispezione a vista*

Verificare il corretto funzionamento dei fusibili, degli interruttori automatici e dei relè termici.

- Requisiti da verificare: 1) *(Attitudine al) controllo delle dispersioni elettriche.*
- Anomalie riscontrabili: 1) *Anomalie dei fusibili;* 2) *Anomalie dei magnetotermici;* 3) *Anomalie dei relè.*
- Ditte specializzate: *Elettricista.*

### **MANUTENZIONI ESEGUIBILI DA PERSONALE SPECIALIZZATO**

#### **01.01.04.I01 Pulizia generale**

*Cadenza: ogni 6 mesi*

Pulizia generale utilizzando aria secca a bassa pressione.

- Ditte specializzate: *Elettricista.*

#### **01.01.04.I02 Serraggio**

*Cadenza: ogni anno*

Eseguire il serraggio di tutti i bulloni, dei morsetti e degli interruttori.

- Ditte specializzate: *Elettricista.*

#### **01.01.04.I03 Sostituzione centralina rifasamento**

*Cadenza: quando occorre*

Eseguire la sostituzione della centralina elettronica di rifasamento con altra dello stesso tipo.

- Ditte specializzate: *Elettricista.*

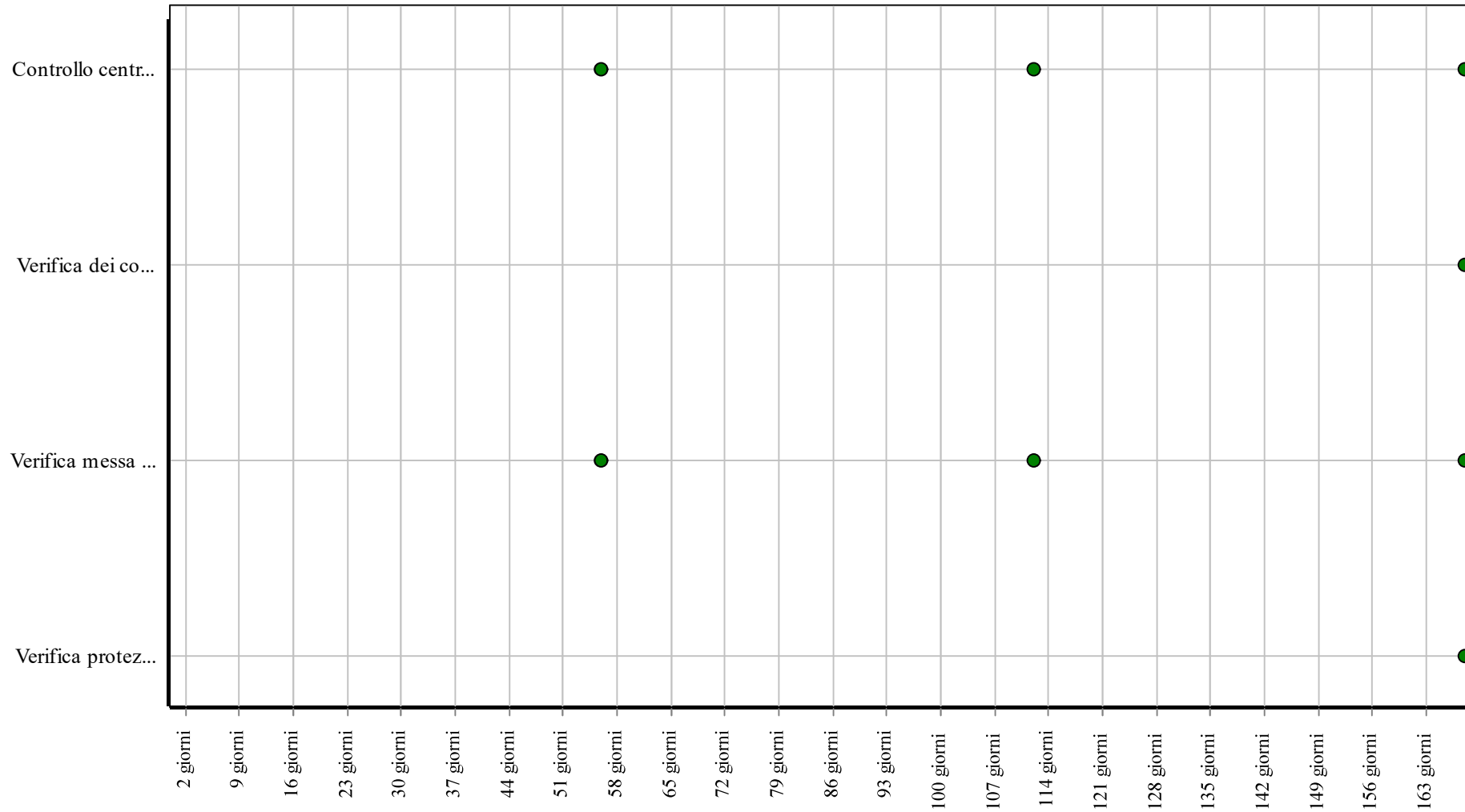
#### **01.01.04.I04 Sostituzione quadro**

*Cadenza: ogni 20 anni*

Eseguire la sostituzione del quadro quando usurato o per un adeguamento alla normativa.

- Ditte specializzate: *Elettricista*.

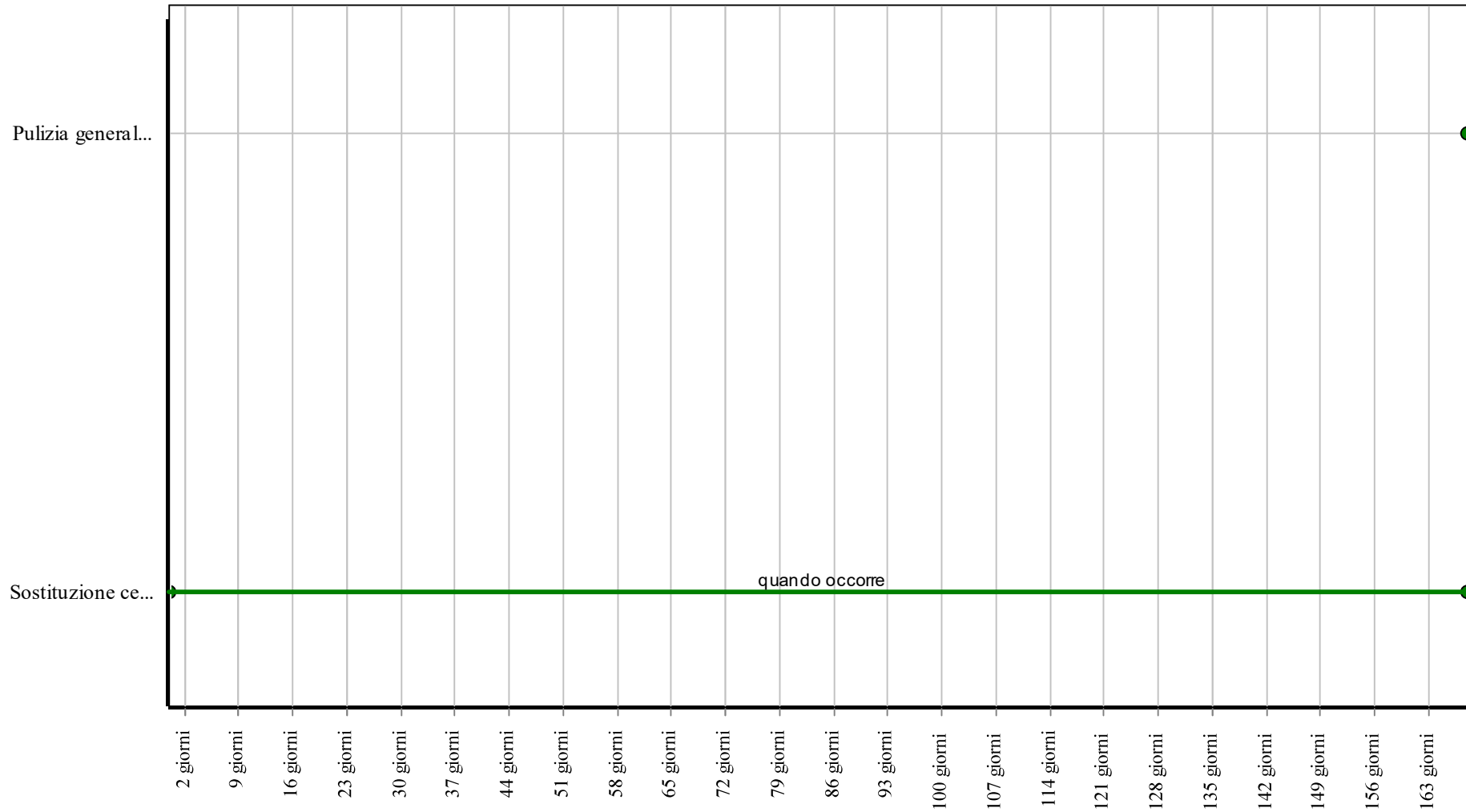
### Controlli: Quadri di bassa tensione



**Corpo d'Opera:** EDIFICIO SEDE DELLA GUARDIA DI FINANZA

**Unità Tecnologica:** Impianto elettrico

### Interventi: Quadri di bassa tensione



**Corpo d'Opera:** EDIFICIO SEDE DELLA GUARDIA DI FINANZA

**Unità Tecnologica:** Impianto elettrico

## Canalizzazioni in PVC

Unità Tecnologica: 01.01

Impianto elettrico

Le "canalette" sono tra gli elementi più semplici per il passaggio dei cavi elettrici; sono generalmente realizzate in PVC e devono essere conformi alle prescrizioni di sicurezza delle norme CEI (dovranno essere dotate di marchio di qualità o certificate secondo le disposizioni di legge).

### REQUISITI E PRESTAZIONI (EM)

#### 01.01.05.R01 Resistenza al fuoco

*Classe di Requisiti: Protezione antincendio*

*Classe di Esigenza: Sicurezza*

Le canalizzazioni degli impianti elettrici suscettibili di essere sottoposte all'azione del fuoco devono essere classificate secondo quanto previsto dalla normativa vigente; la resistenza al fuoco deve essere documentata da "marchio di conformità" o "dichiarazione di conformità".

**Prestazioni:**

Le prove per la determinazione della resistenza al fuoco degli elementi sono quelle indicate dalle norme UNI.

**Livello minimo della prestazione:**

Devono essere rispettati i livelli previsti in sede di progetto.

*Riferimenti normativi:*

D.M. Sviluppo Economico 22.1.2008, n. 37; CEI EN 61386-22; UNEL 37117; UNEL 37118.

#### 01.01.05.R02 Stabilità chimico reattiva

*Classe di Requisiti: Protezione dagli agenti chimici ed organici*

*Classe di Esigenza: Sicurezza*

Le canalizzazioni degli impianti elettrici devono essere realizzate con materiali in grado di mantenere inalterate nel tempo le proprie caratteristiche chimico-fisiche.

**Prestazioni:**

Per garantire la stabilità chimico reattiva i materiali e componenti degli impianti elettrici non devono presentare incompatibilità chimico-fisica.

**Livello minimo della prestazione:**

Devono essere rispettati i livelli previsti in sede di progetto.

*Riferimenti normativi:*

D.M. Sviluppo Economico 22.1.2008, n. 37; CEI EN 61386-22; UNEL 37117; UNEL 37118.

### ANOMALIE RISCONTRABILI

#### 01.01.05.A01 Deformazione

Variazione geometriche e morfologiche dei profili e degli elementi per fenomeni di ritiro quali imbarcamento, svergolamento, ondulazione.

#### 01.01.05.A02 Fessurazione

Formazione di soluzioni di continuità nel materiale con distacco macroscopico delle parti.

#### 01.01.05.A03 Fratturazione

Formazione di soluzioni di continuità nel materiale con o senza spostamento delle parti.

#### 01.01.05.A04 Non planarità

Uno o più elementi possono presentarsi non perfettamente complanari rispetto al sistema.

### CONTROLLI ESEGUIBILI DA PERSONALE SPECIALIZZATO

#### 01.01.05.C01 Controllo generale

*Cadenza: ogni 6 mesi*

*Tipologia: Controllo a vista*

Controllo dello stato generale e dell'integrità dei contenitori a vista, dei coperchi delle cassette e delle scatole di passaggio.

- Requisiti da verificare: 1) Isolamento elettrico; 2) Resistenza meccanica; 3) .
- Ditte specializzate: Eletttricista.

### **01.01.05.I01 Ripristino elementi**

*Cadenza: quando occorre*

Riposizionare gli elementi in caso di sconnessioni.

- Ditte specializzate: *Elettricista.*

### **01.01.05.I02 Ripristino grado di protezione**

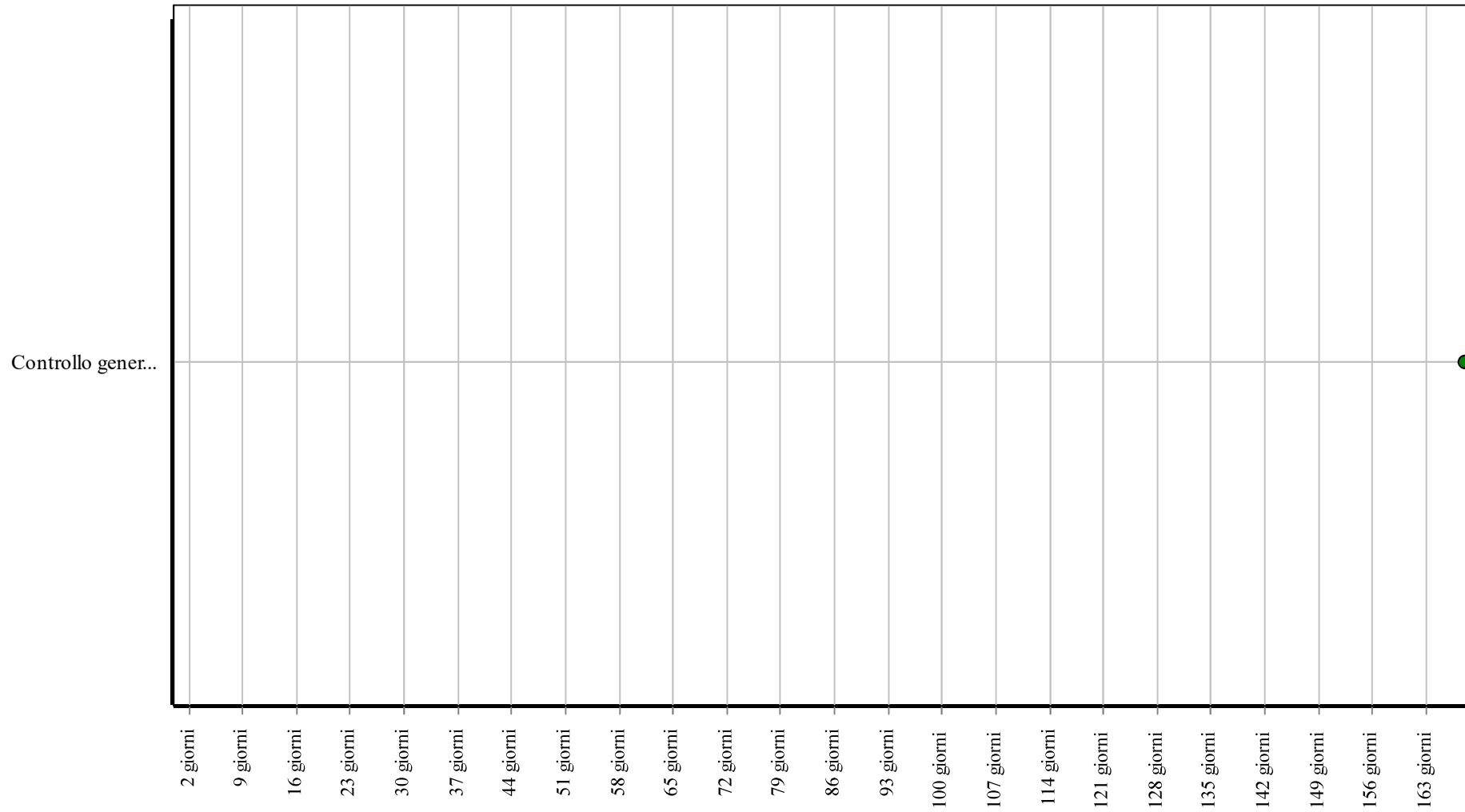
*Cadenza: quando occorre*

Ripristinare il previsto grado di protezione che non deve mai essere inferiore a quello previsto dalla normativa vigente.

- Ditte specializzate: *Elettricista.*



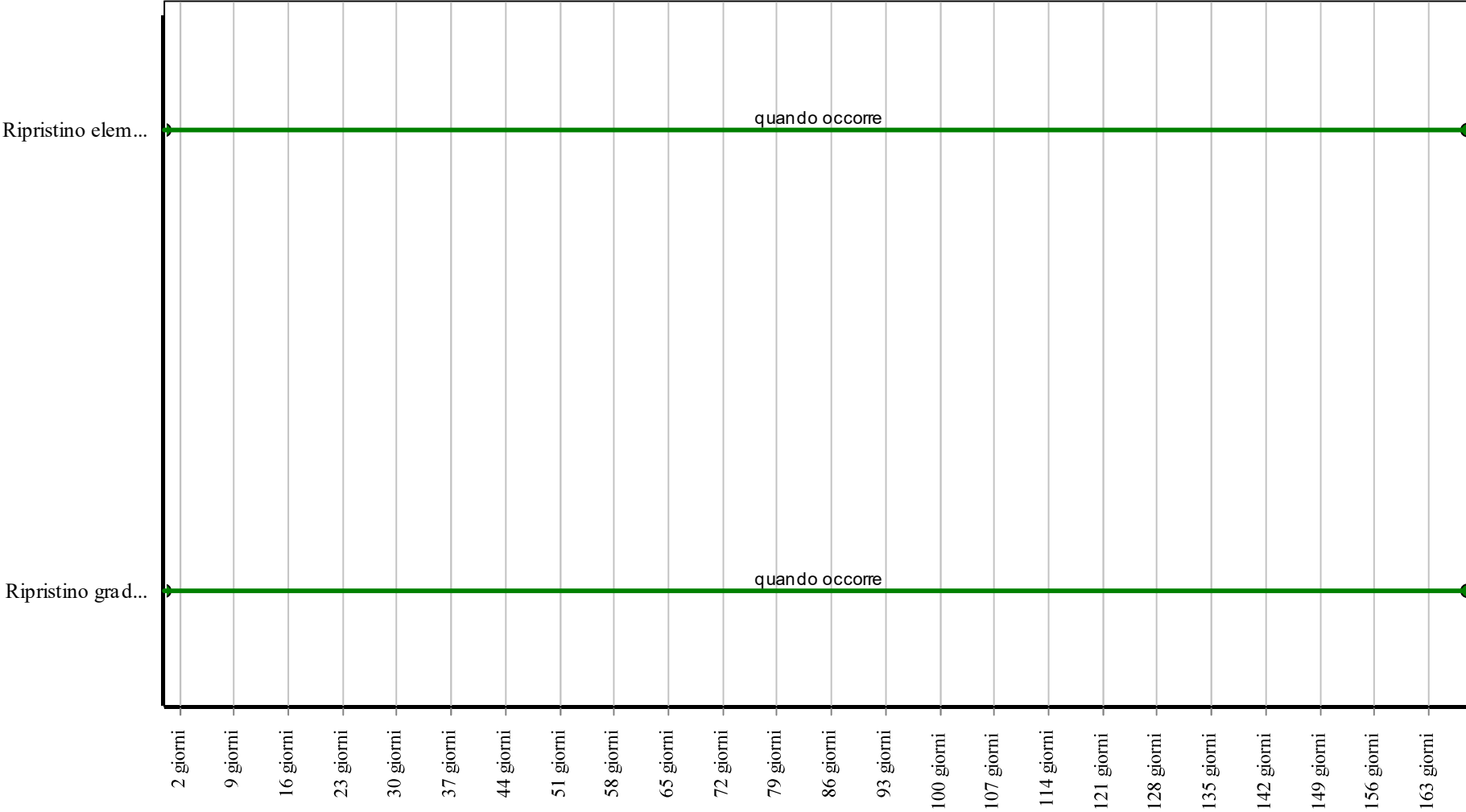
### Controlli: Canalizzazioni in PVC



**Corpo d'Opera:** EDIFICIO SEDE DELLA GUARDIA DI FINANZA

**Unità Tecnologica:** Impianto elettrico

**Interventi: Canalizzazioni in PVC**



**Corpo d'Opera:** EDIFICIO SEDE DELLA GUARDIA DI FINANZA

**Unità Tecnologica:** Impianto elettrico

## Presca interbloccata

Unità Tecnologica: 01.01

Impianto elettrico

La presa con interruttore di blocco è una presa dotata di un dispositivo di comando fisicamente connesso con un blocco meccanico (asta di interblocco) che impedisce la manovra di chiusura del dispositivo stesso, qualora la spina non sia inserita nella presa e, successivamente impedisce l'estrazione della spina con il dispositivo in posizione di chiusura. In pratica le manovre di inserzione e disinserzione possono avvenire solamente con la presa fuori tensione.

Il dispositivo di comando è costituito da un interruttore di manovra sezionatore, non manovra rotativa.

### REQUISITI E PRESTAZIONI (EM)

#### 01.01.06.R01 Affidabilità

*Classe di Requisiti: Funzionalità d'uso*

*Classe di Esigenza: Funzionalità*

Il dispositivo meccanico di interruzione con interruttore per correnti alternata per le prese interbloccate, devono essere conformi alla Norma EN 60947-3 con una categoria di utilizzo almeno AC-22A.

##### **Prestazioni:**

La categoria di un interruttore è definita in funzione dell'utilizzazione e a seconda che l'applicazione prevista richieda operazioni frequenti (A) o non frequenti (B). Un interruttore di categoria AC-22A è idoneo per la manovra di carichi misti, resistivi e induttivi con sovraccarichi di modesta entità: potere nominale di chiusura pari a 3 volte la corrente nominale.

##### **Livello minimo della prestazione:**

L'interruttore di blocco e la presa devono resistere ad una corrente potenziale di cortocircuito presunta di valore minimo 10 kA.

*Riferimenti normativi:*

EN 60309-1-2-4; EN 60947-3; EN 60529.

#### 01.01.06.R02 Comodità di uso e manovra

*Classe di Requisiti: Funzionalità d'uso*

*Classe di Esigenza: Funzionalità*

Le prese devono essere realizzate con materiali e componenti aventi caratteristiche di facilità di uso, di funzionalità e di manovrabilità.

##### **Prestazioni:**

Le prese devono essere disposte in posizione ed altezza dal piano di calpestio tali da rendere il loro utilizzo agevole e sicuro, ed essere accessibili anche da parte di persone con impedite o ridotta capacità motoria.

##### **Livello minimo della prestazione:**

In particolare l'altezza di installazione dal piano di calpestio dei componenti deve essere compresa fra 0,40 e 1,40 m, ad eccezione di quei componenti il cui azionamento avviene mediante comando a distanza (ad. es. telecomando a raggi infrarossi).

*Riferimenti normativi:*

EN 60309-1-2-4; EN 60947-3; EN 60529.

### ANOMALIE RISCONTRABILI

#### 01.01.06.A01 Corto circuiti

Corto circuiti dovuti a difetti nell'impianto di messa a terra, a sbalzi di tensione (sovraccarichi) o ad altro.

#### 01.01.06.A02 Difetti agli interruttori

Difetti agli interruttori magnetotermici e differenziali dovuti all'eccessiva polvere presente all'interno delle connessioni o alla presenza di umidità ambientale o di condensa.

#### 01.01.06.A03 Difetti di taratura

Difetti di taratura dei contattori, di collegamento o di taratura della protezione.

#### 01.01.06.A04 Disconnessione dell'alimentazione

Disconnessione dell'alimentazione dovuta a difetti di messa a terra, di sovraccarico di tensione di alimentazione, di corto circuito imprevisto.

#### 01.01.06.A05 Surriscaldamento

Surriscaldamento che può provocare difetti di protezione e di isolamento. Può essere dovuto da ossidazione delle masse metalliche.

## CONTROLLI ESEGUIBILI DA PERSONALE SPECIALIZZATO

### 01.01.06.C01 Controllo generale

*Cadenza: ogni mese*

*Tipologia: Controllo a vista*

Verificare la corretta pressione di serraggio delle viti e delle placchette, e dei coperchi delle cassette. Verificare che ci sia un buon livello di isolamento e di protezione (livello minimo di protezione da assicurare è IP54) onde evitare corto circuiti.

• Requisiti da verificare: 1) *(Attitudine al) controllo della condensazione interstiziale;* 2) *(Attitudine al) controllo delle dispersioni elettriche;* 3) *Comodità di uso e manovra;* 4) *Impermeabilità ai liquidi;* 5) *Isolamento elettrico;* 6) *Limitazione dei rischi di intervento;* 7) *Montabilità/Smontabilità;* 8) *Resistenza meccanica.*

• Anomalie riscontrabili: 1) *Corto circuiti;* 2) *Difetti agli interruttori;* 3) *Difetti di taratura;* 4) *Disconnessione dell'alimentazione;* 5) *Surriscaldamento.*

• Ditte specializzate: *Elettricista.*

## MANUTENZIONI ESEGUIBILI DA PERSONALE SPECIALIZZATO

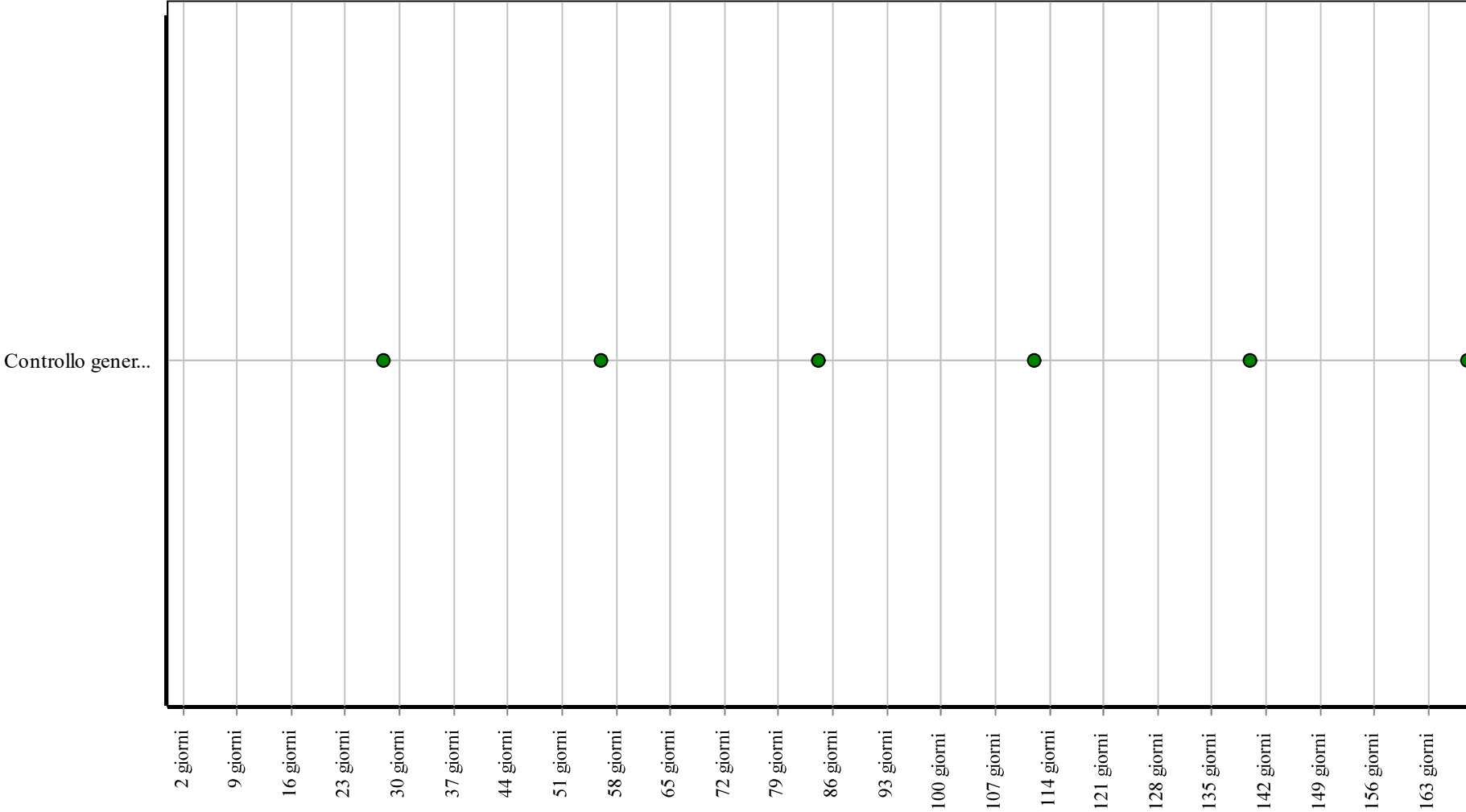
### 01.01.06.I01 Sostituzioni

*Cadenza: quando occorre*

Sostituire, quando usurate o non più rispondenti alle norme, parti di prese e spine quali placchette, coperchi, telai porta frutti, apparecchi di protezione e di comando.

• Ditte specializzate: *Elettricista.*

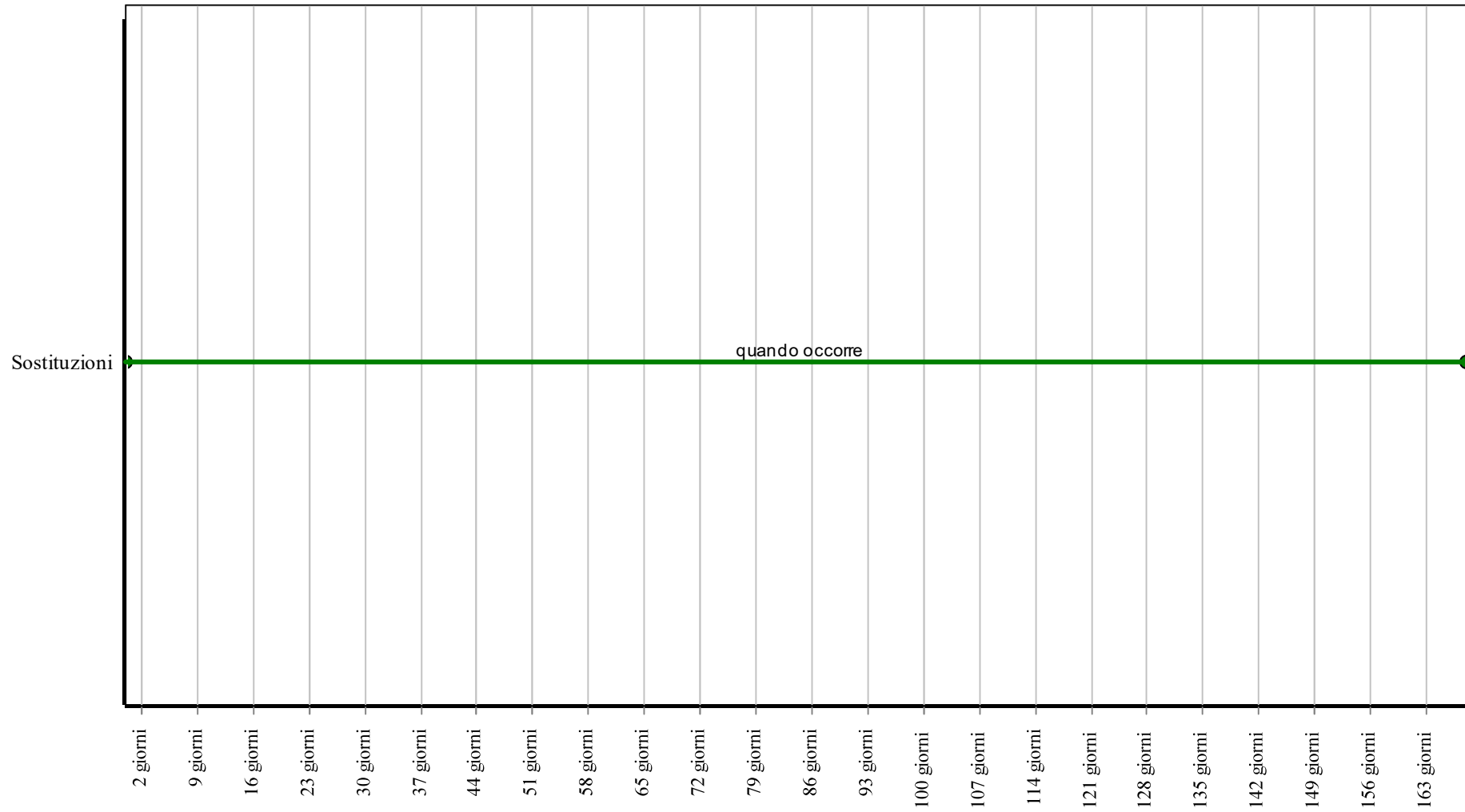
**Controlli: Presa interbloccata**



**Corpo d'Opera:** EDIFICIO SEDE DELLA GUARDIA DI FINANZA

**Unità Tecnologica:** Impianto elettrico

### Interventi: Presa interbloccata



**Corpo d'Opera:** EDIFICIO SEDE DELLA GUARDIA DI FINANZA

**Unità Tecnologica:** Impianto elettrico

## Prese e spine

Unità Tecnologica: 01.01

Impianto elettrico

Le prese e le spine dell'impianto elettrico hanno il compito di distribuire alle varie apparecchiature alle quali sono collegati l'energia elettrica proveniente dalla linea principale di adduzione. Sono generalmente sistemate in appositi spazi ricavati nelle pareti o a pavimento (cassette).

### REQUISITI E PRESTAZIONI (EM)

#### 01.01.07.R01 Comodità di uso e manovra

*Classe di Requisiti: Funzionalità d'uso*

*Classe di Esigenza: Funzionalità*

Le prese e spine devono essere realizzate con materiali e componenti aventi caratteristiche di facilità di uso, di funzionalità e di manovrabilità.

##### **Prestazioni:**

Le prese e spine devono essere disposte in posizione ed altezza dal piano di calpestio tali da rendere il loro utilizzo agevole e sicuro, ed essere accessibili anche da parte di persone con impedite o ridotta capacità motoria.

##### **Livello minimo della prestazione:**

In particolare l'altezza di installazione dal piano di calpestio dei componenti deve essere compresa fra 0,40 e 1,40 m, ad eccezione di quei componenti il cui azionamento avviene mediante comando a distanza (ad. es. telecomando a raggi infrarossi).

*Riferimenti normativi:*

D.M. Sviluppo Economico 22.1.2008, n. 37; CEI EN 60309-1/2; CEI 23-50; CEI 23-57.

### ANOMALIE RISCONTRABILI

#### 01.01.07.A01 Corto circuiti

Corto circuiti dovuti a difetti nell'impianto di messa a terra, a sbalzi di tensione (sovraccarichi) o ad altro.

#### 01.01.07.A02 Disconnessione dell'alimentazione

Disconnessione dell'alimentazione dovuta a difetti di messa a terra, di sovraccarico di tensione di alimentazione, di corto circuito imprevisto.

#### 01.01.07.A03 Surriscaldamento

Surriscaldamento che può provocare difetti di protezione e di isolamento. Può essere dovuto da ossidazione delle masse metalliche.

### CONTROLLI ESEGUIBILI DA PERSONALE SPECIALIZZATO

#### 01.01.07.C01 Controllo generale

*Cadenza: ogni mese*

*Tipologia: Controllo a vista*

Verificare la corretta pressione di serraggio delle viti e delle placchette, e dei coperchi delle cassette. Verificare che ci sia un buon livello di isolamento e di protezione (livello minimo di protezione da assicurare è IP54) onde evitare corto circuiti.

• Requisiti da verificare: 1) *(Attitudine al) controllo della condensazione interstiziale*; 2) *(Attitudine al) controllo delle dispersioni elettriche*; 3) *Comodità di uso e manovra*; 4) *Impermeabilità ai liquidi*; 5) *Isolamento elettrico*; 6) *Limitazione dei rischi di intervento*; 7) *Montabilità/Smontabilità*; 8) *Resistenza meccanica*.

• Anomalie riscontrabili: 1) *Corto circuiti*; 2) *Disconnessione dell'alimentazione*; 3) *Surriscaldamento*.

• Ditte specializzate: *Elettricista*.

### MANUTENZIONI ESEGUIBILI DA PERSONALE SPECIALIZZATO

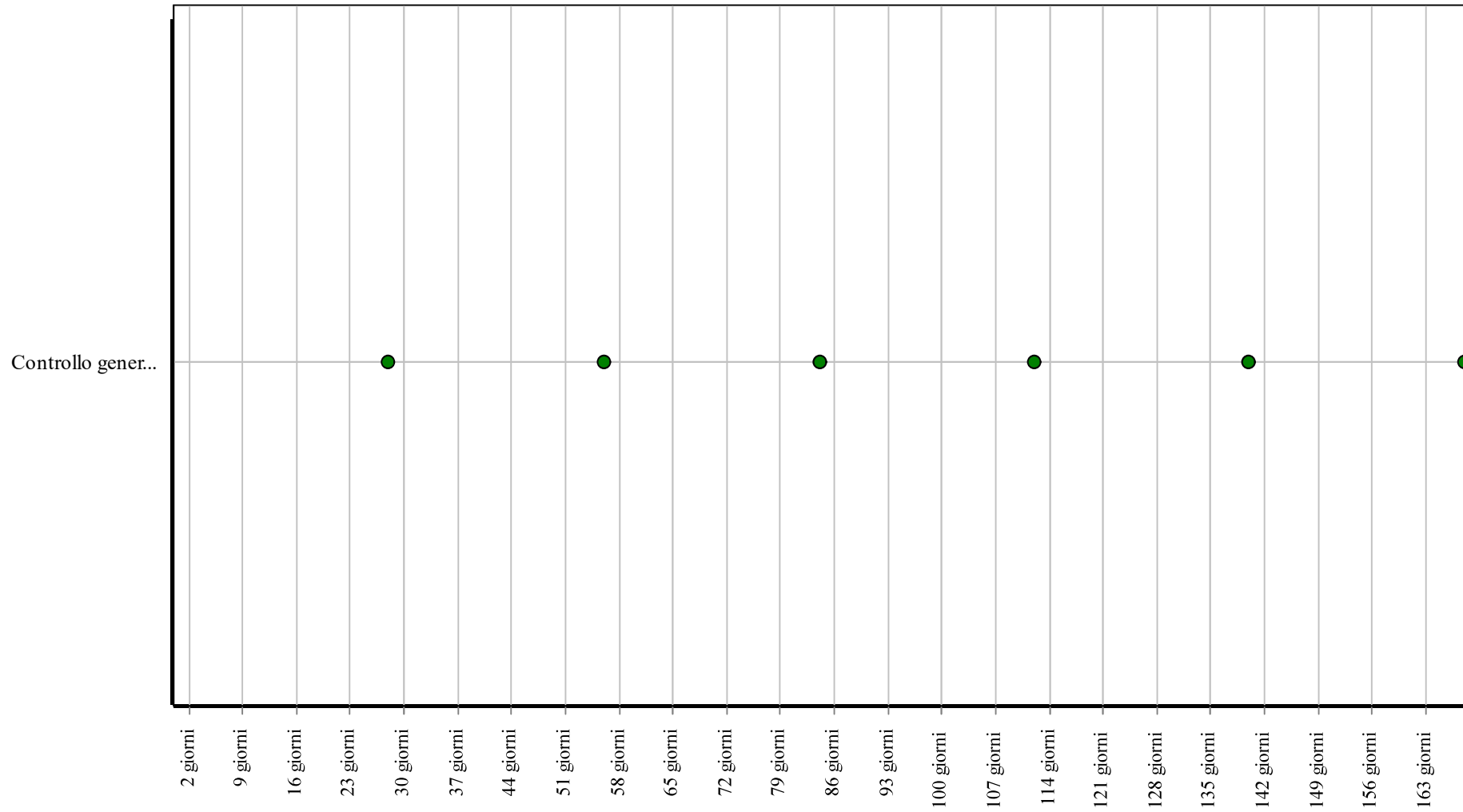
#### 01.01.07.I01 Sostituzioni

*Cadenza: quando occorre*

Sostituire, quando usurate o non più rispondenti alle norme, parti di prese e spine quali placchette, coperchi, telai porta frutti, apparecchi di protezione e di comando.

• Ditte specializzate: *Elettricista*.

### Controlli: Prese e spine

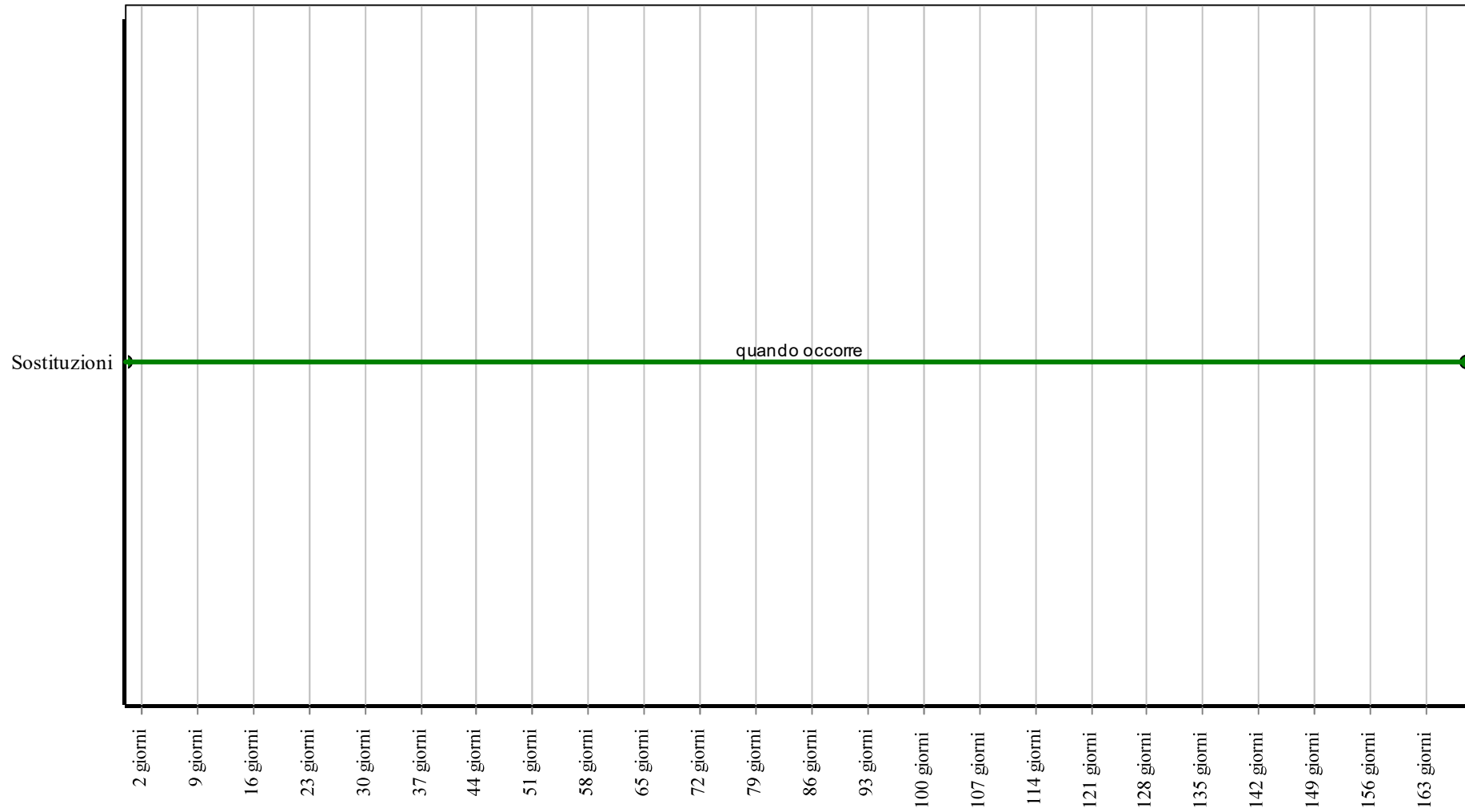


**Corpo d'Opera:** EDIFICIO SEDE DELLA GUARDIA DI FINANZA

**Unità Tecnologica:** Impianto elettrico



### Interventi: Prese e spine



**Corpo d'Opera:** EDIFICIO SEDE DELLA GUARDIA DI FINANZA

**Unità Tecnologica:** Impianto elettrico

# INDICE

1) PIANO DI MANUTENZIONE	pag.	<a href="#">2</a>
2) EDIFICIO SEDE DELLA GUARDIA DI FINANZA	pag.	<a href="#">3</a>
" 1) Impianto elettrico	pag.	<a href="#">4</a>
" 1) Interruttori differenziali	pag.	<a href="#">7</a>
" 2) Interruttori magnetotermici	pag.	<a href="#">11</a>
" 3) Passerelle portacavi	pag.	<a href="#">15</a>
" 4) Quadri di bassa tensione	pag.	<a href="#">18</a>
" 5) Canalizzazioni in PVC	pag.	<a href="#">23</a>
" 6) Presa interbloccata	pag.	<a href="#">27</a>
" 7) Prese e spine	pag.	<a href="#">31</a>